

Allianz Global Investors Fund - Allianz Oriental Income A USD

Categoria Morningstar™

Azionari Asia-Pacifico incl. Giappone

Benchmark Morningstar

Morningstar Asia Pacific Target Market

Exposure NR USD

Usato nel Report

Benchmark Dichiarato

MSCI AC Asia Pacific NR USD

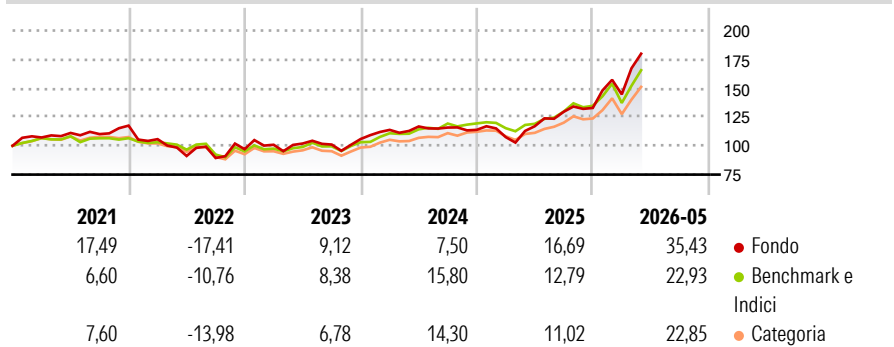
Morningstar Rating™

★★★★★

Obiettivo d'Investimento Dichiarato

apprezzamento di capitale e reddito nel lungo termine. Il Comparto cercherà di conseguire il proprio obiettivo investendo in titoli di debito, obbligazioni convertibili e titoli ad alto rendimento di società della regione Asia-Pacifico.

Rendimenti



Misure di Rischio

3Y Alpha	1,30	3Y Sharpe Ratio	1,06
3Y Beta	1,05	3Y Std Dev	16,82
3Y R-Squared	81,89	3Y Risk	+Med
3Y Info Ratio	0,28	5Y Risk	Alto
3Y Tracking Error	7,96	10Y Risk	Alto

Basati su Morningstar Asia Pacific Target Market Exposure NR USD (dove applicabile)

Rend. Cumulati %

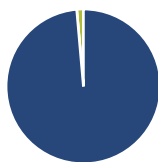
	Fondo	Bmk	Cat
3-Mesi	11,47	16,57	14,58
6-Mesi	29,25	23,52	21,52
1-Anno	44,29	39,18	36,05
3-Anni Ann.ti	18,67	18,98	17,10
5-Anni Ann.ti	8,78	8,91	6,83
10-Anni Ann.ti	14,00	10,29	9,02

Rendimenti aggiornati al 26/06/2026

Rendimenti

	Q1	Q2	Q3	Q4
2026	8,87	-	-	-
2025	-5,55	8,81	10,74	2,53
2024	7,47	2,61	-0,82	-1,70
2023	3,98	1,04	-0,87	4,77
2022	-10,00	-13,80	-1,92	8,54

Portafoglio 31/05/2026



Asset Allocation %

- Azioni
- Obbligazioni
- Liquidità
- Altro

Netta

98,61
0,00
1,39
0,00

Style Box Azionaria

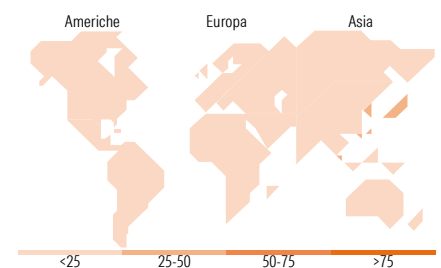


Mkt Cap %

Giant	43,07
Large	29,44
Medium	17,43
Small	8,73
Micro	1,32

Capitalizzazione media di mercato

Ave Mkt Cap USD	28.668,7
	5



Titoli principali

Nome	Settore	%
Aspeed Technology Inc		7,32
SK Hynix Inc		6,09
ASE Technology Holding Co Ltd		4,20
Ping An Insurance (Group)...		3,62
Mitsubishi Heavy Industries...		3,53
Alchip Technologies Ltd		3,24
Hon Precision Inc		3,21
Mainfreight Ltd		2,86
PetroChina Co Ltd Class H		2,68
Mitsubishi Corp		2,61
% Primi 10 Titoli sul Patrimonio		39,36
Numero Complessivo di Titoli Azionari		65
Numero Complessivo di Titoli Obbligazionari		0

Distribuzione Settoriale %

	Fondo
Ciclico	14,16
Materie Prime	2,07
Beni di Consumo Ciclici	3,57
Finanza	8,52
Immobiliare	-
Sensibile	77,44
Telecomunicazioni	-
Energia	3,68
Beni Industriali	33,86
Tecnologia	39,90
Difensivo	8,40
Beni Difensivi	-
Salute	8,40
Servizi di Pubblica Utilità	-

Ripartizione Geografica %

	Fondo
America	3,29
Stati Uniti	3,29
Canada	0,00
America Latina e Centrale	0,00
Europa	0,00
Regno Unito	0,00
Europa Occidentale - Euro	0,00
Europa Occidentale - Non Euro	0,00
Europa dell'Est	0,00
Africa	0,00
Medio Oriente	0,00
Asia	96,71
Giappone	29,78
Australasia	8,46
Asia - Paesi Sviluppati	39,79
Asia - Emergente	18,68

Anagrafica

Società di Gestione	Allianz Global Investors GmbH	Patrimonio Classe (Mln)	482,44 USD	Investimento Min. Ingresso	-
Telefono	+49 (0) 69 2443-1140	(26/06/2026)		Investimento Min. Successivo	-
Web	www.allianzglobalinvestor.de	Domicilio	LUSSEMBURGO	T.E.R.	1,80%
Data di Partenza	03/10/2008	Valuta del Fondo	USD	Spese correnti	1,86%
Nome del Gestore	Stuart Winchester	UCITS	Si	Commissione di incentivo	-
Data Inizio Gestione	01/01/2000	Inc/Acc	Inc		
NAV (26/06/2026)	USD 316,54	ISIN	LU0348783233		

See disclosures for more details

© 2026 Morningstar Italia. Tutti i diritti sono riservati. Le informazioni qui contenute: (1) sono proprietà di Morningstar, (2) non possono essere copiate, (3) non costituiscono consiglio di investimento; (4) sono fornite con scopi informativi; (5) sono ritenute attendibili da Morningstar che, pertanto, ne garantisce il maggior grado di accuratezza e completezza possibile, fatto salvo il caso in cui queste Le siano state fornite in modo errato e/o non completo dalle relative società prodotte; (6) sono estratte dai dati del fondo disponibili e riferiti a date temporali diverse. Morningstar non è responsabile per qualunque danno o perdita derivante da qualunque uso delle informazioni e chi visiona tali informazioni sarà responsabile dell'uso che andrà a farne. Non vi è naturalmente garanzia alcuna che i risultati del passato trovino un riscontro nel futuro.

Allianz Global Investors Fund - Allianz Oriental Income A USD

Patrimonio Netto (Mln) 2.352,29 USD

(31/05/2026)