

# Russell Investment Company plc - Acadian Global Equity UCITS A EUR Acc

## Categoria Morningstar™

Azionari Internazionali Large Cap Blend

## Benchmark Morningstar

Morningstar Global Target Market

Exposure NR USD

Usato nel Report

## Benchmark Dichiarato

MSCI World NR USD

## Morningstar Rating™

★★★★★

### Obiettivo d'Investimento Dichiarato

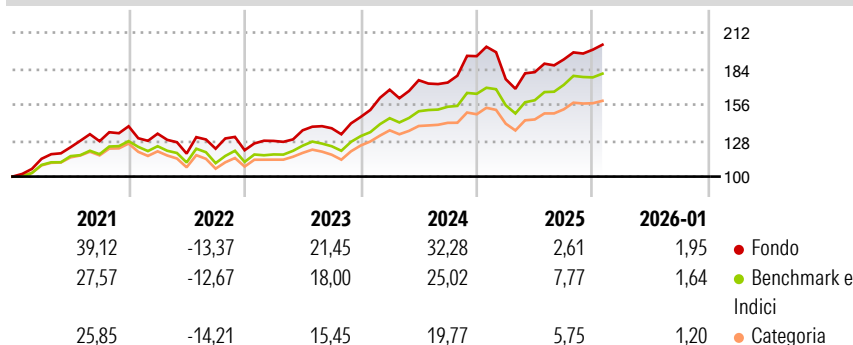
Il Fondo mira a conseguire una crescita del capitale nel lungo periodo investendo nelle azioni di società quotate su mercati regolamentati di tutto il mondo. Il Fondo è ampiamente diversificato in termini di paesi e settori industriali. Gli investimenti avvengono in società sia di grandi che di piccole dimensioni. Il Fondo può ottenere un'esposizione di mercato indiretta ricorrendo a strumenti finanziari derivati. I derivati possono essere utilizzati per gestire le esposizioni del Fondo, per ridurre il rischio o per gestire il Fondo in modo più efficiente. Il Fondo può anche investire nei mercati emergenti (paesi in via di sviluppo).

### Misure di Rischio

3Y Alpha	0,65	3Y Sharpe Ratio	1,08
3Y Beta	1,09	3Y Std Dev	12,82
3Y R-Squared	86,91	3Y Risk	+Med
3Y Info Ratio	0,40	5Y Risk	Alto
3Y Tracking Error	4,64	10Y Risk	+Med

Basati su Morningstar Global Target Market Exposure NR USD (dove applicabile)


### Rendimenti



Rend. Cumulati %	Fondo	Bmk	Cat	Rendimenti Trimestrali %	Q1	Q2	Q3	Q4
3-Mesi	3,76	2,79	2,26	2026	-	-	-	-
6-Mesi	7,40	8,76	6,31	2025	-9,24	3,11	5,45	3,97
1-Anno	-1,84	6,08	2,50	2024	14,44	4,43	-1,05	11,85
3-Anni Ann.ti	15,56	14,80	11,04	2023	5,99	6,46	1,17	6,40
5-Anni Ann.ti	12,78	10,98	8,20	2022	-4,14	-11,60	3,22	-0,96
10-Anni Ann.ti	13,33	12,30	9,73					

Rendimenti aggiornati al 16/02/2026

### Portafoglio 31/01/2026



### Style Box Azionaria

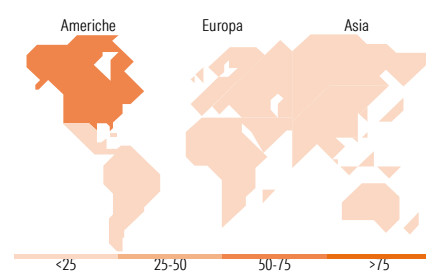


### Mkt Cap %

Giant	39,20
Large	34,79
Medium	17,80
Small	6,51
Micro	1,70

### Capitalizzazione media di mercato

Ave Mkt Cap EUR	122.057,83
-----------------	------------



Titoli principali		
Nome	Settore	%
Alphabet Inc Class A	IT	6,29
Apple Inc	IT	5,28
NVIDIA Corp	IT	3,86
Meta Platforms Inc Class A	IT	2,69
Roche Holding AG	Med	2,61
The Toronto-Dominion Bank	Fin	2,33
Booking Holdings Inc	IT	2,32
Bank of Nova Scotia	Fin	2,18
McKesson Corp	Med	2,10
Airbnb Inc Ordinary Shares -...	IT	1,95
% Primi 10 Titoli sul Patrimonio		31,61
Numero Complessivo di Titoli Azionari		455
Numero Complessivo di Titoli Obbligazionari		0

Distribuzione Settoriale %		Fondo
<b>Ciclico</b>		<b>30,48</b>
Materie Prime		3,19
Beni di Consumo Ciclici		9,06
Finanza		17,80
Immobiliare		0,43
<b>Sensibile</b>		<b>50,55</b>
Telecomunicazioni		12,23
Energia		0,91
Beni Industriali		3,51
Tecnologia		33,91
<b>Difensivo</b>		<b>18,96</b>
Beni Difensivi		1,92
Salute		17,04
Servizi di Pubblica Utilità		-

Ripartizione Geografica %		Fondo
<b>America</b>		<b>72,23</b>
Stati Uniti		65,75
Canada		6,25
America Latina e Centrale		0,22
<b>Europa</b>		<b>16,34</b>
Regno Unito		0,15
Europa Occidentale - Euro		5,43
Europa Occidentale - Non Euro		8,32
Europa dell'Est		0,75
Africa		0,63
Medio Oriente		1,06
<b>Asia</b>		<b>11,43</b>
Giappone		0,51
Australasia		1,12
Asia - Paesi Sviluppati		5,56
Asia - Emergente		4,24

### Anagrafica

Società di Gestione	Russell Investments Limited	Patrimonio Classe (Mln)	321,34 EUR	Investimento Min. Ingresso	1.000.000 EUR
Telefono	-	Domicilio	IRLANDA	Investimento Min. Successivo	25.000 EUR
Web	-	Valuta del Fondo	EUR	T.E.R.	-
Data di Partenza	21/07/2006	UCITS	Si	Spese correnti	0,90%
Nome del Gestore	-	Inc/Acc	Acc	Commissione di incentivo	-
Data Inizio Gestione	01/06/2013	ISIN	IE00B138F247		
NAV (16/02/2026)	EUR 48,04				

# Russell Investment Company plc - Acadian Global Equity UCITS A EUR Acc

Patrimonio Netto (Mln)	772,56 EUR
(31/01/2026)	