

Comgest Growth Asia Pac ex Japan USD Acc

Categoria Morningstar™

Azionari Asia-Pacifico ex Giappone

Benchmark Morningstar

Morningstar Asia Pacific ex-Japan Target

Market Exposure NR USD

Usato nel Report

Benchmark Dichiarato

MSCI AC Asia Pac Ex JPN NR EUR

Morningstar Rating™

★

Obiettivo d'Investimento Dichiarato

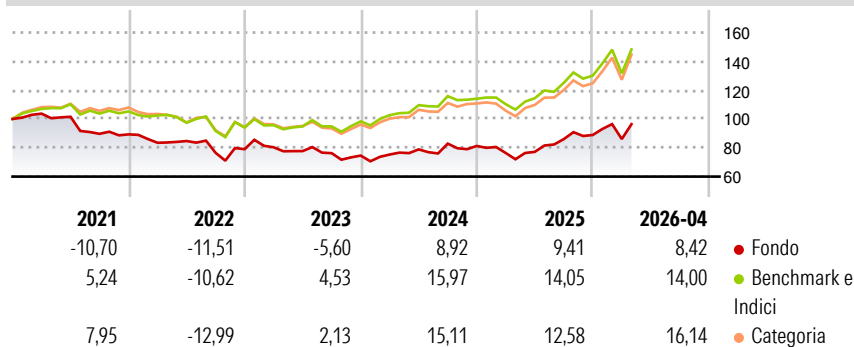
L'obiettivo del Fondo è aumentare il proprio valore (crescita del capitale) nel lungo periodo. Il Fondo mira a conseguire tale obiettivo investendo in un portafoglio di società a elevata qualità e crescita a lungo termine, quotate o negoziate su mercati regolamentati asiatici o mondiali. Il Fondo investirà almeno il 51% del proprio patrimonio in azioni e azioni privilegiate e almeno due terzi del proprio patrimonio in titoli emessi da società aventi sede legale od operanti prevalentemente in Asia, escluso il Giappone, ma compresi il subcontinente indiano, l'Australia e la Nuova Zelanda.

Misure di Rischio

3Y Alpha	-8,17	3Y Sharpe Ratio	0,35
3Y Beta	0,98	3Y Std Dev	15,79
3Y R-Squared	93,45	3Y Risk	Med
3Y Info Ratio	-2,12	5Y Risk	Med
3Y Tracking Error	4,51	10Y Risk	Med

Basati su Morningstar Asia Pacific ex-Japan Target Market Exposure NR USD (dove applicabile)

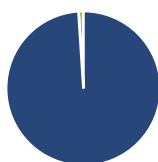
Rendimenti



Rend. Cumulati %	Fondo	Bmk	Cat	Rendimenti Trimestrali %	Q1	Q2	Q3	Q4
3-Mesi	3,53	6,73	8,14	2026	-3,18	-	-	-
6-Mesi	6,09	11,88	14,40	2025	-5,97	1,03	11,44	3,35
1-Anno	33,76	37,94	42,66	2024	0,95	4,75	5,06	-1,97
3-Anni Ann.ti	7,50	16,55	15,80	2023	1,69	-3,28	-1,86	-2,20
5-Anni Ann.ti	-0,84	6,59	6,73	2022	-6,54	1,47	-9,67	3,30
10-Anni Ann.ti	4,64	9,67	10,24					

Rendimenti aggiornati al 30/04/2026

Portafoglio 31/03/2026



Asset Allocation %

- Azioni
- Obbligazioni
- Liquidità
- Altro

Netta

98,98
0,00
1,02
0,00

Style Box Azionaria

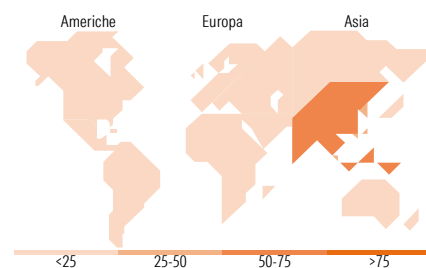


Mkt Cap %

Giant	54,23
Large	16,00
Medium	29,76
Small	0,00
Micro	0,00

Capitalizzazione media di mercato

Ave Mkt Cap USD	41.382,69
-----------------	-----------



Titoli principali

Nome	Settore	%
Taiwan Semiconductor...	📠	9,87
Delta Electronics Inc	📠	6,39
Tencent Holdings Ltd	📠	6,09
Samsung Electronics Co Ltd	📠	5,61
AIA Group Ltd	🏠	4,77
HDFC Bank Ltd ADR	🏠	4,10
Mobile World Investment Corp	🏠	3,69
Phu Nhuan Jewelry JSC	🏠	3,58
Tokai Carbon Korea Co Ltd	📠	3,32
Coway	🏠	2,91
% Primi 10 Titoli sul Patrimonio		50,33
Numero Complessivo di Titoli Azionari		35
Numero Complessivo di Titoli Obbligazionari		0

Distribuzione Settoriale %

	Fondo
Ciclico	42,68
Materie Prime	2,54
Beni di Consumo Ciclici	26,28
Finanza	13,87
Immobiliare	-
Sensibile	53,66
Telecomunicazioni	6,49
Energia	-
Beni Industriali	11,04
Tecnologia	36,13
Difensivo	3,67
Beni Difensivi	2,49
Salute	1,18
Servizi di Pubblica Utilità	-

Ripartizione Geografica %

	Fondo
America	2,90
Stati Uniti	0,00
Canada	0,00
America Latina e Centrale	2,90
Europa	0,00
Regno Unito	0,00
Europa Occidentale - Euro	0,00
Europa Occidentale - Non Euro	0,00
Europa dell'Est	0,00
Africa	0,00
Medio Oriente	0,00
Asia	97,10
Giappone	1,77
Australasia	2,13
Asia - Paesi Sviluppati	40,88
Asia - Emergente	52,32

Anagrafica

Società di Gestione	Comgest Asset Management Intl Ltd	Patrimonio Classe (Mln)	18,80 USD	Investimento Min. Ingresso	50 USD
Telefono	-	(30/04/2026)		Investimento Min. Successivo	-
Web	-	Domicilio	IRLANDA	T.E.R.	1,75%
Data di Partenza	14/07/2006	Valuta del Fondo	USD	Spese correnti	1,75%
Nome del Gestore	Adam Hakkou	UCITS	Si	Commissione di incentivo	-
	Bhuvnesh Singh	Inc/Acc	Acc		
	Jasmine Kang	ISIN	IE00B16C1G93		
	Nick Payne				

Comgest Growth Asia Pac ex Japan USD Acc

Data Inizio Gestione	01/10/2025
NAV ^(30/04/2026)	USD 27,44
Patrimonio Netto (Mln) ^(31/03/2026)	50,27 USD