

Comgest Growth Asia Pac ex Japan USD Dis

Categoria Morningstar™

Azionari Asia-Pacifico ex Giappone

Benchmark Morningstar

Morningstar Asia Pacific ex-Japan Target

Market Exposure NR USD

Usato nel Report

Benchmark Dichiarato

MSCI AC Asia Pac Ex JPN NR EUR

Morningstar Rating™

★

Obiettivo d'Investimento Dichiarato

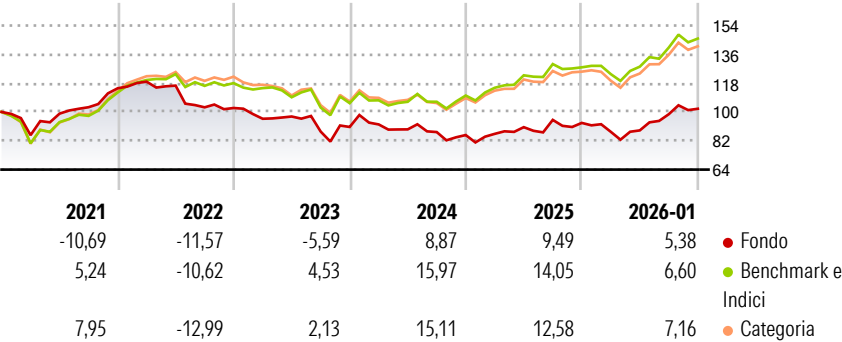
L'obiettivo del Fondo è aumentare il proprio valore (crescita del capitale) nel lungo periodo. Il Fondo mira a conseguire tale obiettivo investendo in un portafoglio di società a elevata qualità e crescita a lungo termine, quotate o negoziate su mercati regolamentati asiatici o mondiali. Il Fondo investirà almeno il 51% del proprio patrimonio in azioni e azioni privilegiate e almeno due terzi del proprio patrimonio in titoli emessi da società aventi sede legale od operanti prevalentemente in Asia, escluso il Giappone, ma compresi il subcontinente indiano, l'Australia e la Nuova Zelanda.

Misure di Rischio

3Y Alpha	-8,08	3Y Sharpe Ratio	0,07
3Y Beta	1,02	3Y Std Dev	13,25
3Y R-Squared	91,47	3Y Risk	+Med
3Y Info Ratio	-2,06	5Y Risk	Med
3Y Tracking Error	4,24	10Y Risk	Med

Basati su Morningstar Asia Pacific ex-Japan Target Market Exposure NR USD (dove applicabile)

Rendimenti



Rend. Cumulati %


	Fondo	Bmk	Cat
3-Mesi	2,03	3,13	3,79
6-Mesi	13,57	16,62	17,42
1-Anno	16,48	18,74	17,87
3-Anni Ann.ti	2,58	10,75	9,44
5-Anni Ann.ti	-1,62	4,58	4,33
10-Anni Ann.ti	4,29	9,44	9,38

Rendimenti aggiornati al 30/01/2026

Rendimenti Trimestrali %

	Q1	Q2	Q3	Q4
2026	-	-	-	-
2025	-5,97	1,00	11,44	3,44
2024	0,88	4,85	5,02	-2,00
2023	1,73	-3,35	-1,87	-2,14
2022	-6,58	1,48	-9,69	3,30

Portafoglio 31/12/2025



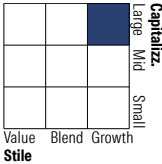
Asset Allocation %

- Azioni
- Obbligazioni
- Liquidità
- Altro

Netta

99,56  
0,00  
0,44  
0,00

Style Box Azionaria

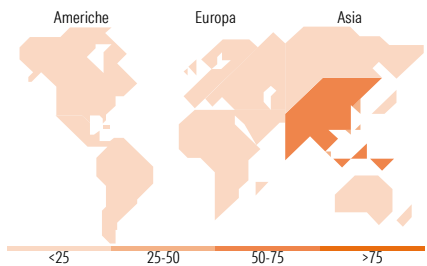


Mkt Cap %

Giant	60,92
Large	19,78
Medium	19,31
Small	0,00
Micro	0,00

Capitalizzazione media di mercato

Ave Mkt Cap USD	47.734,20
-----------------	-----------



Titoli principali

Nome	Settore	%
Taiwan Semiconductor...	🏭	9,72
Tencent Holdings Ltd	📱	5,39
HDFC Bank Ltd ADR	🏦	5,03
AIA Group Ltd	🏠	4,71
Delta Electronics Inc	🏭	4,59
NetEase Inc Ordinary Shares	📱	3,70
Mobile World Investment Corp	🏠	3,64
Samsung Electronics Co Ltd	🏭	3,42
Coway	🏠	3,24
Contemporary Amperex...	⚙️	3,20
% Primi 10 Titoli sul Patrimonio		46,65
Numero Complessivo di Titoli Azionari		37
Numero Complessivo di Titoli Obbligazionari		0

Distribuzione Settoriale %

	Fondo
<b>Ciclico</b>	<b>47,69</b>
Materie Prime	2,04
Beni di Consumo Ciclici	26,31
Finanza	19,34
Immobiliare	-
<b>Sensibile</b>	<b>47,34</b>
Telecomunicazioni	9,13
Energia	-
Beni Industriali	10,76
Tecnologia	27,45
<b>Difensivo</b>	<b>4,97</b>
Beni Difensivi	3,77
Salute	1,20
Servizi di Pubblica Utilità	-

Ripartizione Geografica %

	Fondo
<b>America</b>	<b>0,00</b>
Stati Uniti	0,00
Canada	0,00
America Latina e Centrale	0,00
<b>Europa</b>	<b>0,00</b>
Regno Unito	0,00
Europa Occidentale - Euro	0,00
Europa Occidentale - Non Euro	0,00
Europa dell'Est	0,00
Africa	0,00
Medio Oriente	0,00
<b>Asia</b>	<b>100,00</b>
Giappone	1,65
Australasia	1,83
Asia - Paesi Sviluppati	35,27
Asia - Emergente	61,25

Anagrafica

Società di Gestione	Comgest Asset Management Intl Ltd	Patrimonio Classe (Mln)	2,56 USD	Investimento Min. Ingresso	50 USD
Telefono	-	(30/01/2026)	-	Investimento Min. Successivo	-
Web	-	Domicilio	IRLANDA	T.E.R.	1,75%
Data di Partenza	14/07/2006	Valuta del Fondo	USD	Spese correnti	1,75%
Nome del Gestore	Adam Hakkou	UCITS	Si	Commissione di incentivo	-
	Bhuvnesh Singh	Inc/Acc	Inc		
	Jasmine Kang	ISIN	IE00B16C1H01		
	Nick Payne				

# Comgest Growth Asia Pac ex Japan USD Dis

Data Inizio Gestione	01/10/2025
NAV <small>(30/01/2026)</small>	USD 11,64
Patrimonio Netto (Mln) <small>(31/12/2025)</small>	57,50 USD