

# MFS Meridian Funds - Emerging Markets Equity Fund A1 USD

**Categoria Morningstar™**

Azionari Paesi Emergenti

**Benchmark Morningstar**

Morningstar Emerging Markets Target

Market Exposure NR USD

Usato nel Report

**Benchmark Dichiarato**

MSCI EM NR USD

**Morningstar Rating™**

★★★

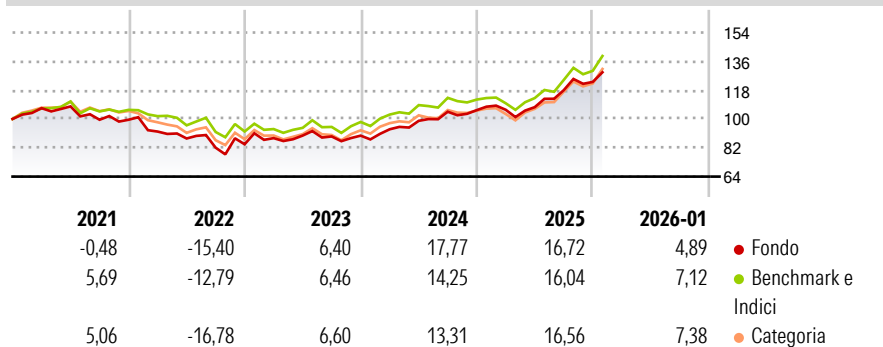
**Obiettivo d'Investimento Dichiarato**

L'obiettivo del fondo è l'incremento del capitale espresso in dollari Usa. Il fondo investe prevalentemente (almeno il 70%) in titoli azionari dei mercati emergenti. Tra i paesi con mercati emergenti si annoverano quelli dell'America Latina, dell'Asia, dell'Africa, del Medio Oriente oltre che i paesi in via di sviluppo dell'Europa, soprattutto dell'Europa orientale. Il fondo può investire anche in titoli azionari dei mercati sviluppati. Il fondo può investire in società che ritiene dotate di una potenzialità di crescita degli utili superiore alla media rispetto ad altre (società di tipo crescita), in società che ritiene sottovalutate rispetto al loro valore percepito (società di tipo valore) o in un abbinamento di società di tipo crescita...

**Misure di Rischio**

3Y Alpha	1,00	3Y Sharpe Ratio	0,92
3Y Beta	0,86	3Y Std Dev	10,06
3Y R-Squared	93,71	3Y Risk	Basso
3Y Info Ratio	-0,13	5Y Risk	Med
3Y Tracking Error	3,53	10Y Risk	Med


Basati su Morningstar Emerging Markets Target Market Exposure NR USD (dove applicabile)

**Rendimenti**


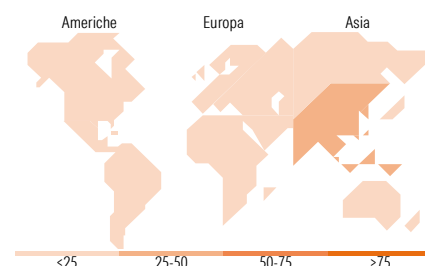
Rend. Cumulati %	Fondo	Bmk	Cat
3-Mesi	6,49	8,09	8,69
6-Mesi	16,35	20,16	20,46
1-Anno	19,86	24,31	24,06
3-Anni Ann.ti	13,24	13,77	12,86
5-Anni Ann.ti	3,70	5,03	3,94
10-Anni Ann.ti	8,39	10,46	9,48

Rendimenti aggiornati al 13/02/2026

Rendimenti	Q1	Q2	Q3	Q4
Trimestrali %				
2026	-	-	-	-
2025	0,21	1,56	9,87	4,37
2024	4,43	5,64	5,76	0,94
2023	4,54	1,82	-0,62	0,58
2022	-7,42	-4,71	-6,54	2,61

**Portafoglio 31/01/2026**


Mkt Cap %	Fondo
Giant	67,76
Large	22,39
Medium	9,39
Small	0,47
Micro	0,00
Capitalizzazione media di mercato	
Ave Mkt Cap USD	87.551,04


**Titoli principali**

Nome	Settore	%
Taiwan Semiconductor...	🏭	9,15
Samsung Electronics Co Ltd	🏭	6,20
Tencent Holdings Ltd	📱	5,54
Alibaba Group Holding Ltd...	🏠	3,15
HDFC Bank Ltd	🏦	2,26
Hon Hai Precision Industry...	🏭	1,96
ASE Technology Holding Co Ltd	🏭	1,85
MediaTek Inc	🏭	1,65
China Construction Bank Corp...	🏦	1,64
Infosys Ltd	🏭	1,51
% Primi 10 Titoli sul Patrimonio		34,92
Numero Complessivo di Titoli Azionari		93
Numero Complessivo di Titoli Obbligazionari		0

**Distribuzione Settoriale %**

	Fondo
<b>Ciclico</b>	<b>37,76</b>
Materie Prime	4,40
Beni di Consumo Ciclici	12,00
Finanza	20,87
Immobiliare	0,49
<b>Sensibile</b>	<b>50,42</b>
Telecomunicazioni	8,86
Energia	6,12
Beni Industriali	4,00
Tecnologia	31,44
<b>Difensivo</b>	<b>11,82</b>
Beni Difensivi	8,96
Salute	1,73
Servizi di Pubblica Utilità	1,13

**Ripartizione Geografica %**

	Fondo
<b>America</b>	<b>8,99</b>
Stati Uniti	0,47
Canada	0,00
America Latina e Centrale	8,53
<b>Europa</b>	<b>10,38</b>
Regno Unito	0,00
Europa Occidentale - Euro	1,64
Europa Occidentale - Non Euro	0,00
Europa dell'Est	1,73
Africa	1,05
Medio Oriente	5,96
<b>Asia</b>	<b>80,62</b>
Giappone	0,00
Australasia	0,00
Asia - Paesi Sviluppati	34,90
Asia - Emergente	45,72

**Anagrafica**

Società di Gestione	MFS Investment Management Company (Lux) S.à.r.l	Patrimonio Classe (Mln)	15,71 USD	Investimento Min. Ingresso	-
		(13/02/2026)		Investimento Min. Successivo	-
		Domicilio	LUSSEMBURGO	T.E.R.	1,99%
Telefono	-	Valuta del Fondo	USD	Spese correnti	2,00%
Web	-	UCITS	Si	Commissione di incentivo	-
Data di Partenza	31/08/2006	Inc/Acc	Acc		

# MFS Meridian Funds - Emerging Markets Equity Fund A1 USD

Nome del Gestore	-	ISIN	LU0219444832
Data Inizio Gestione	14/10/2008		
NAV <sup>(13/02/2026)</sup>	USD 21,14		
Patrimonio Netto (Mln)	64,28 USD		
<sup>(31/01/2026)</sup>			