

MFS Meridian Funds - Emerging Markets Equity Fund A1 EUR

Categoria Morningstar™

Azionari Paesi Emergenti

Benchmark Morningstar

Morningstar Emerging Markets Target

Market Exposure NR USD

Usato nel Report

Benchmark Dichiarato

MSCI EM NR USD

Morningstar Rating™

★★★

Obiettivo d'Investimento Dichiarato

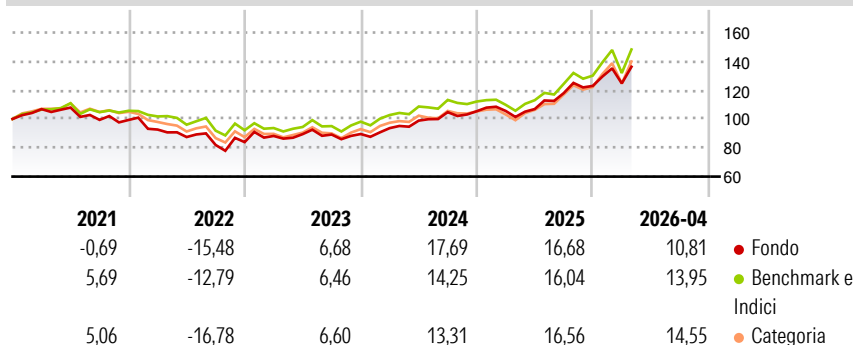
L'obiettivo del fondo è l'incremento del capitale espresso in dollari Usa. Il fondo investe prevalentemente (almeno il 70%) in titoli azionari dei mercati emergenti. Tra i paesi con mercati emergenti si annoverano quelli dell'America Latina, dell'Asia, dell'Africa, del Medio Oriente oltre che i paesi in via di sviluppo dell'Europa, soprattutto dell'Europa orientale. Il fondo può investire anche in titoli azionari dei mercati sviluppati. Il fondo può investire in società che ritiene dotate di una potenzialità di crescita degli utili superiore alla media rispetto ad altre (società di tipo crescita), in società che ritiene sottovalutate rispetto al loro valore percepito (società di tipo valore) o in un abbinamento di società di tipo crescita...

Misure di Rischio

3Y Alpha	1,45	3Y Sharpe Ratio	1,08
3Y Beta	0,81	3Y Std Dev	12,04
3Y R-Squared	95,31	3Y Risk	Basso
3Y Info Ratio	-0,25	5Y Risk	-Med
3Y Tracking Error	4,46	10Y Risk	-Med

Basati su Morningstar Emerging Markets Target Market Exposure NR USD (dove applicabile)

Rendimenti



Rend. Cumulati %

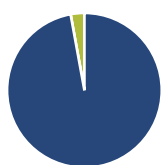
	Fondo	Bmk	Cat
3-Mesi	4,95	6,77	7,08
6-Mesi	14,50	20,10	20,69
1-Anno	29,46	37,33	37,14
3-Anni Ann.ti	16,72	18,00	17,28
5-Anni Ann.ti	6,20	8,20	6,97
10-Anni Ann.ti	7,87	10,18	9,02

Rendimenti aggiornati al 19/05/2026

Rendimenti

Trimestrali %	Q1	Q2	Q3	Q4
2026	1,41	-	-	-
2025	0,16	1,26	10,38	4,21
2024	4,58	5,56	5,96	0,61
2023	5,10	1,44	-0,32	0,39
2022	-6,69	-5,61	-6,28	2,40

Portafoglio 30/04/2026



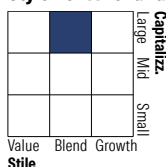
Asset Allocation %

- Azioni
- Obbligazioni
- Liquidità
- Altro

Netta

97,13
0,00
2,87
0,00

Style Box Azionaria

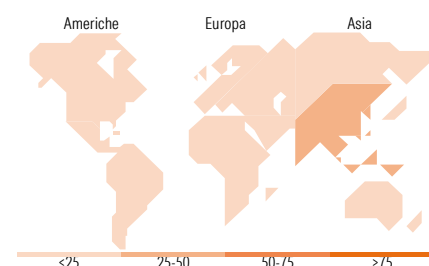


Mkt Cap %

Fondo	Value	Blend	Growth
Giant	68,90		
Large	20,74		
Medium	9,66		
Small	0,70		
Micro	0,00		

Capitalizzazione media di mercato

Ave Mkt Cap USD 91.830,9
1



Titoli principali

Nome	Settore	%
Taiwan Semiconductor...		9,28
Samsung Electronics Co Ltd		8,57
Tencent Holdings Ltd		4,84
Alibaba Group Holding Ltd...		3,60
Hon Hai Precision Industry...		3,42
MediaTek Inc		2,98
ASE Technology Holding Co Ltd		2,55
HDFC Bank Ltd		2,29
Delta Electronics Inc		1,99
Samsung E&A		1,59
% Primi 10 Titoli sul Patrimonio		41,12
Numero Complessivo di Titoli Azionari		92
Numero Complessivo di Titoli Obbligazionari		0

Distribuzione Settoriale %

Fondo	%
Ciclico	35,12
Materie Prime	3,94
Beni di Consumo Ciclici	12,20
Finanza	18,61
Immobiliare	0,37
Sensibile	54,64
Telecomunicazioni	7,62
Energia	4,88
Beni Industriali	4,89
Tecnologia	37,25
Difensivo	10,24
Beni Difensivi	7,61
Salute	1,70
Servizi di Pubblica Utilità	0,93

Ripartizione Geografica %

Fondo	%
America	8,05
Stati Uniti	0,69
Canada	0,00
America Latina e Centrale	7,35
Europa	9,33
Regno Unito	0,00
Europa Occidentale - Euro	1,38
Europa Occidentale - Non Euro	0,00
Europa dell'Est	1,62
Africa	0,86
Medio Oriente	5,47
Asia	82,63
Giappone	0,00
Australasia	0,00
Asia - Paesi Sviluppati	40,44
Asia - Emergente	42,19

Anagrafica

Società di Gestione	MFS Investment Management Company (Lux) S.à.r.l.	Patrimonio Classe (Mln)	1,31 EUR	Investimento Min. Ingresso	-
		(19/05/2026)		Investimento Min. Successivo	-
		Domicilio	LUSSEMBURGO	T.E.R.	2,00%
Telefono	-	Valuta del Fondo	EUR	Spese correnti	2,00%
Web	-	UCITS	Si	Commissione di incentivo	-
Data di Partenza	31/08/2006	Inc/Acc	Acc		

MFS Meridian Funds - Emerging Markets Equity Fund A1 EUR

Nome del Gestore	-	ISIN	LU0219423836
Data Inizio Gestione	14/10/2008		
NAV ^(19/05/2026)	EUR 24,17		
Patrimonio Netto (Mln)	48,45 USD		

(30/04/2026)