

Franklin India Fund A(Ydis)EUR

Categoria Morningstar™

Azionari India

Benchmark Morningstar

Morningstar India Target Market Exposure

NR USD

Usato nel Report

Benchmark Dichiarato

MSCI India NR USD

Morningstar Rating™

★★★

Obiettivo d'Investimento Dichiarato

Obiettivo di investimento: > Rivalutazione del capitale.

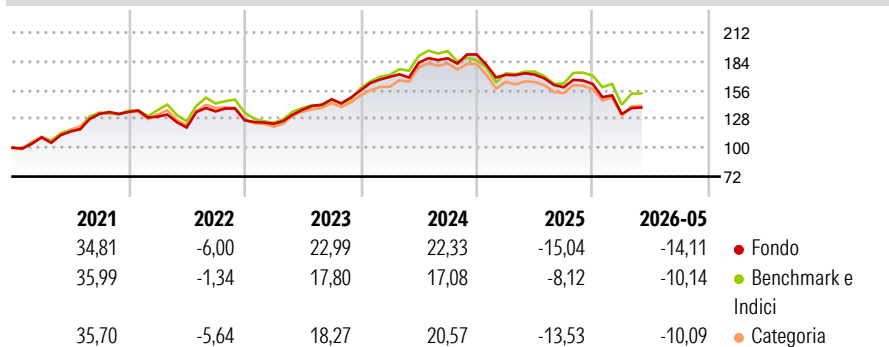
Strategia di investimento: Il Comparto investirà principalmente in azioni di organismi costituiti o che svolgano le attività principali in India. Il Comparto cercherà d'investire in società in un ampio spettro di settori industriali indipendentemente dalla capitalizzazione di mercato. Inoltre il Comparto potrà cercare opportunità d'investimento in titoli a reddito fisso emessi da ciascuno degli organismi sopra indicati come pure in strumenti del mercato monetario.

Misure di Rischio

3Y Alpha	-2,13	3Y Sharpe Ratio	-0,02
3Y Beta	0,85	3Y Std Dev	13,98
3Y R-Squared	92,38	3Y Risk	-Med
3Y Info Ratio	-0,51	5Y Risk	-Med
3Y Tracking Error	4,97	10Y Risk	Med

Basati su Morningstar India Target Market Exposure NR USD (dove applicabile)

Rendimenti



Rend. Cumulati %

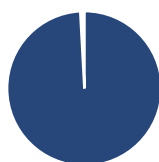
	Fondo	Bmk	Cat
3-Mesi	6,24	7,52	8,61
6-Mesi	-9,37	-5,64	-4,96
1-Anno	-14,53	-7,29	-8,61
3-Anni Ann.ti	3,05	5,75	4,41
5-Anni Ann.ti	4,86	6,48	5,29
10-Anni Ann.ti	6,61	9,31	7,60

Rendimenti aggiornati al 25/06/2026

Rendimenti

	Q1	Q2	Q3	Q4
2026	-17,98	-	-	-
2025	-10,38	0,15	-7,16	1,96
2024	8,33	8,18	2,34	2,00
2023	-2,68	11,13	7,36	5,92
2022	-3,40	-8,10	13,10	-6,38

Portafoglio 31/05/2026



Asset Allocation %

- Azioni
- Obbligazioni
- Liquidità
- Altro

Netta

99,16
0,00
0,54
0,31

Style Box Azionaria

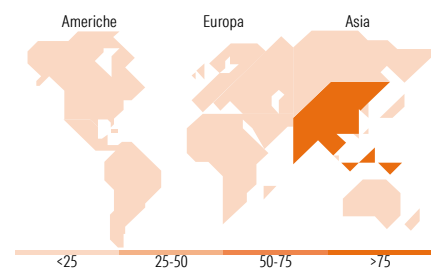


Mkt Cap %

Fondo	Value	Blend	Growth
Giant	28,15		
Large	48,48		
Medium	23,37		
Small	0,00		
Micro	0,00		

Capitalizzazione media di mercato

Fondo	Ave Mkt Cap USD
	16.229,06



Titoli principali

Nome	Settore	%
HDFC Bank Ltd ADR	Finanza	5,48
Mahindra & Mahindra Ltd	Beni di Consumo Ciclici	5,21
Eternal Ltd	Finanza	4,53
Tata Motors Passenger...	Beni di Consumo Ciclici	3,41
Reliance Industries Ltd	Beni di Consumo Ciclici	3,37
Cognizant Technology...	Tecnologia	3,18
ICICI Bank Ltd ADR	Finanza	3,10
Oberoi Realty Ltd	Beni di Consumo Ciclici	3,05
Indian Hotels Co Ltd	Beni di Consumo Ciclici	2,90
Tata Motors Ltd	Beni di Consumo Ciclici	2,81
% Primi 10 Titoli sul Patrimonio		37,05
Numero Complessivo di Titoli Azionari		53
Numero Complessivo di Titoli Obbligazionari		0

Distribuzione Settoriale %

Fondo	Settore	%
62,48	Ciclico	
3,67	Materie Prime	
28,76	Beni di Consumo Ciclici	
25,11	Finanza	
4,95	Immobiliare	
15,99	Sensibile	
1,25	Telecomunicazioni	
3,40	Energia	
3,04	Beni Industriali	
8,30	Tecnologia	
21,52	Difensivo	
4,41	Beni Difensivi	
15,42	Salute	
1,70	Servizi di Pubblica Utilità	

Ripartizione Geografica %

Fondo	Geografia	%
3,20	America	
3,20	Stati Uniti	
0,00	Canada	
0,00	America Latina e Centrale	
0,00	Europa	
0,00	Regno Unito	
0,00	Europa Occidentale - Euro	
0,00	Europa Occidentale - Non Euro	
0,00	Europa dell'Est	
0,00	Africa	
0,00	Medio Oriente	
96,80	Asia	
0,00	Giappone	
0,00	Australasia	
0,00	Asia - Paesi Sviluppati	
96,80	Asia - Emergente	

Anagrafica

Società di Gestione	Franklin Templeton International Services S.à r.l.	Patrimonio Classe (Mln)	43,42 EUR	Investimento Min. Ingresso	1.000 USD
Telefono	+352 46 66 67 212	Domicilio	LUSSEMBURGO	Investimento Min. Successivo	1.000 USD
Web	www.franklintempleton.lu	Valuta del Fondo	EUR	T.E.R.	1,82%
Data di Partenza	01/09/2006	UCITS	Si	Spese correnti	1,80%
Nome del Gestore	-	Inc/Acc	Inc	Commissione di incentivo	-
Data Inizio Gestione	01/08/2013	ISIN	LU0260862304		
NAV (25/06/2026)	EUR 92,72				

See disclosures for more details

© 2026 Morningstar Italia. Tutti i diritti sono riservati. Le informazioni qui contenute: (1) sono proprietà di Morningstar, (2) non possono essere copiate, (3) non costituiscono consiglio di investimento; (4) sono fornite con scopi informativi; (5) sono ritenute attendibili da Morningstar che, pertanto, ne garantisce il maggior grado di accuratezza e completezza possibile, fatto salvo il caso in cui queste Le siano state fornite in modo errato e/o non completo dalle relative società prodotte; (6) sono estratte dai dati del fondo disponibili e riferiti a date temporali diverse. Morningstar non è responsabile per qualunque danno o perdita derivante da qualunque uso delle informazioni e chi visiona tali informazioni sarà responsabile dell'uso che andrà a farne. Non vi è naturalmente garanzia alcuna che i risultati del passato trovino un riscontro nel futuro.

Franklin India Fund A(Ydis)EUR

Patrimonio Netto (Mln) 2.334,04 USD

(31/05/2026)