

Franklin Mutual Global Discovery Fund A(Ydis)EUR

Categoria Morningstar™

Azionari Internazionali Large Cap Value

Benchmark Morningstar

Morningstar Global Value Target Market

Exposure NR USD

Usato nel Report

Benchmark Dichiarato

MSCI World Value NR USD

Morningstar Rating™

★★

Obiettivo d'Investimento Dichiarato

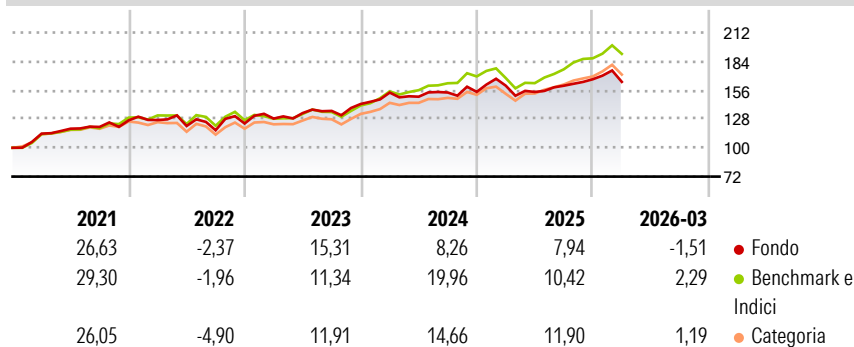
Obiettivo di investimento: > Obiettivo principale: rivalutazione del capitale; > Obiettivo secondario: reddito. Strategia di investimento: Il Comparto cercherà di raggiungere il suo obiettivo principalmente tramite investimenti in azioni ordinarie, azioni privilegiate e titoli di debito convertibili o di cui sia prevista la conversione in azioni ordinarie o privilegiate di società di qualsiasi paese, così come titoli del debito pubblico e partecipazioni in titoli del debito pubblico di stati esteri che il Gestore degli investimenti ritenga disponibili a prezzi di mercato inferiori al loro valore sulla base di determinati criteri riconosciuti o oggettivi (valore intrinseco). Il Comparto potrà investire fino al 100% del patrimonio netto in...

Misure di Rischio

3Y Alpha	-5,93	3Y Sharpe Ratio	0,56
3Y Beta	1,08	3Y Std Dev	10,27
3Y R-Squared	89,97	3Y Risk	Med
3Y Info Ratio	-1,41	5Y Risk	Med
3Y Tracking Error	4,15	10Y Risk	Med

Basati su Morningstar Global Value Target Market Exposure NR USD (dove applicabile)

Rendimenti



Rend. Cumulati %

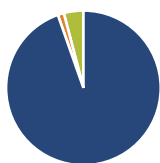
	Fondo	Bmk	Cat
3-Mesi	-1,90	-	2,88
6-Mesi	2,25	-	7,62
1-Anno	2,94	-	14,55
3-Anni Ann.ti	8,77	-	12,88
5-Anni Ann.ti	7,63	-	9,45
10-Anni Ann.ti	6,69	-	8,87

Rendimenti aggiornati al 02/04/2026

Rendimenti

	Q1	Q2	Q3	Q4
2026	-1,51	-	-	-
2025	3,91	-3,81	3,93	3,92
2024	7,76	-2,59	2,71	0,41
2023	3,83	4,21	1,54	4,96
2022	0,27	-4,57	-3,40	5,61

Portafoglio 28/02/2026



Asset Allocation %

- Azioni
- Obbligazioni
- Liquidità
- Altro

Netta

Azioni	94,63
Obbligazioni	1,28
Liquidità	4,09
Altro	0,00

Style Box Azionaria

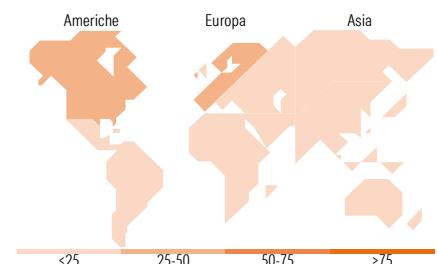


Mkt Cap %

Capitalizz.	Fondo
Giant	36,61
Large	42,40
Medium	20,99
Small	0,00
Micro	0,00

Capitalizzazione media di mercato

Fondo	Ave Mkt Cap USD
	111.389,76



Titoli principali

Nome	Settore	%
Federal Home Loan Banks	—	3,82
BNP Paribas Act. Cat.A	🏦	2,75
Novartis AG ADR	🏠	2,70
Alphabet Inc Class A	📱	2,62
Deutsche Telekom AG	📠	2,54
Roche Holding AG	🏥	2,51
Merck & Co Inc	🏠	2,33
BP PLC	🔥	2,32
Shell PLC	🔥	2,29
SLB Ltd	🔥	2,26
% Primi 10 Titoli sul Patrimonio		26,15
Numero Complessivo di Titoli Azionari		57
Numero Complessivo di Titoli Obbligazionari		4

Distribuzione Settoriale %

	Fondo
Ciclico	32,08
Materie Prime	4,87
Beni di Consumo Ciclici	7,33
Finanza	19,37
Immobiliare	0,51
Sensibile	38,52
Telecomunicazioni	12,29
Energia	7,27
Beni Industriali	10,57
Tecnologia	8,39
Difensivo	29,41
Beni Difensivi	9,48
Salute	18,27
Servizi di Pubblica Utilità	1,65

Ripartizione Geografica %

	Fondo
America	44,55
Stati Uniti	44,55
Canada	0,00
America Latina e Centrale	0,00
Europa	43,49
Regno Unito	14,67
Europa Occidentale - Euro	21,93
Europa Occidentale - Non Euro	6,89
Europa dell'Est	0,00
Africa	0,00
Medio Oriente	0,00
Asia	11,95
Giappone	6,85
Australasia	0,00
Asia - Paesi Sviluppati	3,57
Asia - Emergente	1,53

Anagrafica

Società di Gestione	Franklin Templeton International Services S.à r.l.	Patrimonio Classe (Mln)	24,32 EUR	Investimento Min. Ingresso	1.000 USD
		(02/04/2026)		Investimento Min. Successivo	1.000 USD
		Domicilio	LUSSEMBURGO	T.E.R.	1,82%
Telefono	+352 46 66 67 212	Valuta del Fondo	EUR	Spese correnti	1,84%
Web	www.franklintempleton.lu	UCITS	Si	Commissione di incentivo	-
Data di Partenza	01/09/2006	Inc/Acc	Inc		

Franklin Mutual Global Discovery Fund A(Ydis)EUR

Nome del Gestore	-	ISIN	LU0260862726
Data Inizio Gestione	01/01/2018		
NAV <small>(02/04/2026)</small>	EUR 41,31		
Patrimonio Netto (Mln)	529,98 USD		

(28/02/2026)