

# Franklin Technology Fund A (Acc) EUR

**Categoria Morningstar™**

Azionari Settore Tecnologia

**Benchmark Morningstar**
Morningstar Global Technology NR USD  
Usato nel Report
**Benchmark Dichiarato**

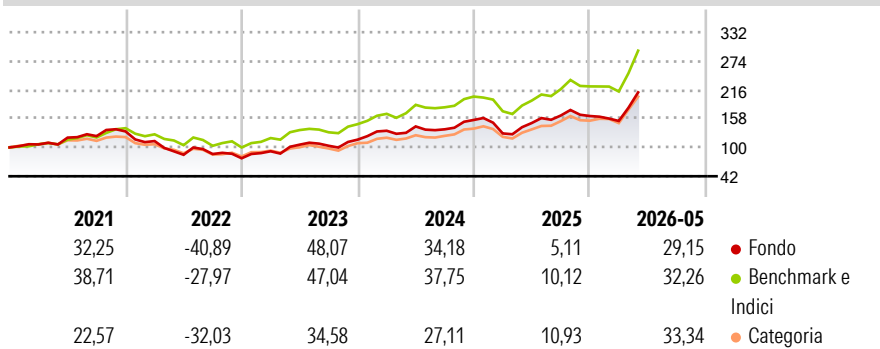
MSCI World/Information Tech NR USD

**Morningstar Rating™**

★★★

**Obiettivo d'Investimento Dichiarato**

Obiettivo di investimento: > Rivalutazione del capitale.  
Strategia di investimento: Almeno i due terzi del patrimonio totale investito del Comparto sarà investito in titoli di capitale di società che si ritiene beneficeranno dello sviluppo, del progresso, e dell'uso della tecnologia.

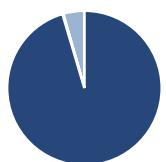
**Rendimenti**

**Misure di Rischio**

3Y Alpha	-3,28	3Y Sharpe Ratio	1,06
3Y Beta	1,03	3Y Std Dev	22,93
3Y R-Squared	94,29	3Y Risk	Med
3Y Info Ratio	-0,64	5Y Risk	Med
3Y Tracking Error	5,60	10Y Risk	Med

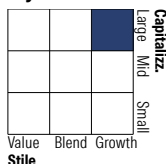
Basati su Morningstar Global Technology NR USD (dove applicabile)

Rend. Cumulati %	Fondo	Bmk	Cat	Rendimenti Trimestrali %	Q1	Q2	Q3	Q4
3-Mesi	42,33	39,38	36,48	2026	-6,14	-	-	-
6-Mesi	35,50	36,72	46,74	2025	-17,44	16,31	10,12	-0,59
1-Anno	53,82	61,25	80,82	2024	15,37	6,53	-4,05	13,77
3-Anni Ann.ti	28,79	31,78	32,30	2023	18,01	14,48	-2,18	12,04
5-Anni Ann.ti	13,69	21,81	16,59	2022	-14,67	-24,48	1,77	-9,88
10-Anni Ann.ti	21,43	23,97	23,19					

Rendimenti aggiornati al 22/06/2026

**Portafoglio 30/04/2026**

**Asset Allocation %**

Azioni	95,41
Obbligazioni	0,00
Liquidità	0,16
Altro	4,43

**Style Box Azionaria**

**Mkt Cap %**

Giant	61,80
Large	23,31
Medium	13,27
Small	1,63
Micro	0,00

**Capitalizzazione media di mercato**

Ave Mkt Cap USD	580.926,23
-----------------	------------


**Titoli principali**

Nome	Settore	%
NVIDIA Corp	📄	9,06
Broadcom Inc	📄	8,53
Taiwan Semiconductor...	📄	5,92
Alphabet Inc Class C	📄	5,29
Apple Inc	📄	4,39
Microsoft Corp	📄	4,09
Amazon.com Inc	📄	3,17
Micron Technology Inc	📄	3,07
Advanced Micro Devices Inc	📄	2,88
ASML Holding NV	📄	2,71
% Primi 10 Titoli sul Patrimonio		49,11
Numero Complessivo di Titoli Azionari		70
Numero Complessivo di Titoli Obbligazionari		0

**Distribuzione Settoriale %**

<b>Ciclico</b>	<b>6,31</b>
Materie Prime	-
Beni di Consumo Ciclici	5,93
Finanza	0,38
Immobiliare	-
<b>Sensibile</b>	<b>93,15</b>
Telecomunicazioni	11,37
Energia	-
Beni Industriali	0,13
Tecnologia	81,65
<b>Difensivo</b>	<b>0,54</b>
Beni Difensivi	-
Salute	0,54
Servizi di Pubblica Utilità	-

**Ripartizione Geografica %**

<b>America</b>	<b>84,25</b>
Stati Uniti	81,66
Canada	2,09
America Latina e Centrale	0,50
<b>Europa</b>	<b>3,68</b>
Regno Unito	0,04
Europa Occidentale - Euro	3,64
Europa Occidentale - Non Euro	0,00
Europa dell'Est	0,00
Africa	0,00
Medio Oriente	0,00
<b>Asia</b>	<b>12,07</b>
Giappone	1,22
Australasia	0,00
Asia - Paesi Sviluppati	8,88
Asia - Emergente	1,98

**Anagrafica**

Società di Gestione	Franklin Templeton International Services S.à r.l.	Patrimonio Classe (Mln)	2.385,89 EUR	Investimento Min. Ingresso	1.000 USD
		(22/06/2026)		Investimento Min. Successivo	1.000 USD
		Domicilio	LUSSEMBURGO	T.E.R.	1,80%
Telefono	+352 46 66 67 212	Valuta del Fondo	EUR	Spese correnti	1,78%
Web	www.franklintempleton.lu	UCITS	Si	Commissione di incentivo	-
Data di Partenza	01/09/2006	Inc/Acc	Acc		
Nome del Gestore	Jonathan Curtis Matthew Cioppa	ISIN	LU0260870158		
Data Inizio Gestione	01/06/2016				
NAV (22/06/2026)	EUR 70,31				

[See disclosures for more details](#)

© 2026 Morningstar Italia. Tutti i diritti sono riservati. Le informazioni qui contenute: (1) sono proprietà di Morningstar, (2) non possono essere copiate, (3) non costituiscono consiglio di investimento; (4) sono fornite con scopi informativi; (5) sono ritenute attendibili da Morningstar che, pertanto, ne garantisce il maggior grado di accuratezza e completezza possibile, fatto salvo il caso in cui queste Le siano state fornite in modo errato e/o non completo dalle relative società prodotte; (6) sono estratte dai dati del fondo disponibili e riferiti a date temporali diverse. Morningstar non è responsabile per qualunque danno o perdita derivante da qualunque uso delle informazioni e chi visiona tali informazioni sarà responsabile dell'uso che andrà a farne. Non vi è naturalmente garanzia alcuna che i risultati del passato trovino un riscontro nel futuro.

# Franklin Technology Fund A (Acc) EUR

Patrimonio Netto (Mln) 13.439,07 USD

(30/04/2026)