

Templeton China Fund A(Ydis)EUR

Categoria Morningstar™

Azionari Cina

Benchmark Morningstar

Morningstar China Target Market Exposure

NR USD

Usato nel Report

Benchmark Dichiarato

MSCI China 10-40 NR USD

Morningstar Rating™

★

Obiettivo d'Investimento Dichiarato

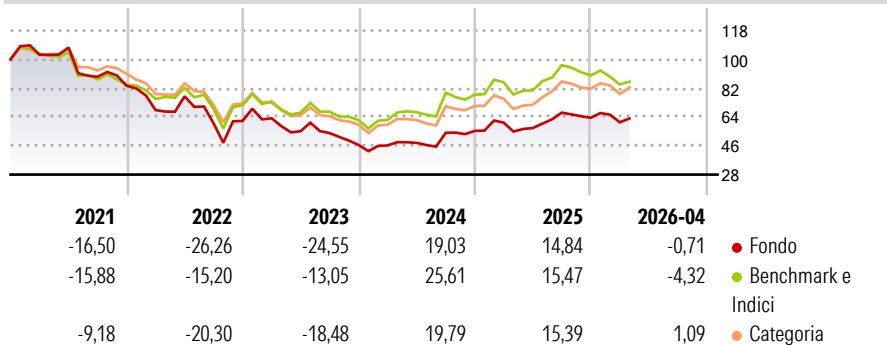
Obiettivo di investimento: > Rivalutazione del capitale.

Strategia di investimento: Il Comparto investirà principalmente in titoli azionari di società (i) costituite secondo le leggi della Repubblica Popolare Cinese ("Cina"), Hong Kong o Taiwan, o che ivi hanno i propri uffici principali o (ii) che traggono parte significativa dei propri proventi da beni o servizi venduti o prodotti o che abbiano una parte significativa del proprio patrimonio in Cina, Hong Kong o Taiwan. Il Comparto può investire inoltre in titoli azionari di società (i) le cui azioni siano scambiate principalmente nei mercati di Cina, Hong Kong, Taiwan o (ii) che siano collegate ad attività o a valute in Cina, Hong Kong o Taiwan.

Misure di Rischio

3Y Alpha	-4,52	3Y Sharpe Ratio	0,08
3Y Beta	0,92	3Y Std Dev	20,61
3Y R-Squared	93,42	3Y Risk	-Med
3Y Info Ratio	-0,88	5Y Risk	Alto
3Y Tracking Error	5,99	10Y Risk	-

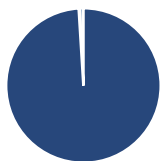
Basati su Morningstar China Target Market Exposure NR USD (dove applicabile)

Rendimenti


Rend. Cumulati %	Fondo	Bmk	Cat
3-Mesi	-3,32	-4,21	-0,35
6-Mesi	-3,98	-8,38	-0,53
1-Anno	12,39	9,13	18,41
3-Anni Ann.ti	3,19	8,48	7,30
5-Anni Ann.ti	-7,93	-1,77	-3,43
10-Anni Ann.ti	-	-	-

Rendimenti aggiornati al 11/05/2026

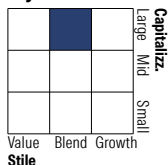
Rendimenti Trimestrali %	Q1	Q2	Q3	Q4
2026	-4,47	-	-	-
2025	9,33	-5,59	16,86	-4,79
2024	-0,52	3,46	13,12	2,23
2023	2,65	-12,79	-2,19	-13,82
2022	-18,21	12,59	-22,01	2,67

Portafoglio 31/03/2026

Asset Allocation %

- Azioni
- Obbligazioni
- Liquidità
- Altro

Netta

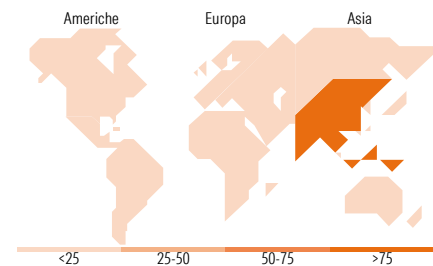
99,42
0,00
-0,20
0,78

Style Box Azionaria

Mkt Cap %

Fondo	Value	Blend	Growth
Giant	62,14		
Large	23,26		
Medium	10,03		
Small	1,54		
Micro	3,02		

Capitalizzazione media di mercato

Fondo
Ave Mkt Cap USD 46.658,5
3


Titoli principali

Nome	Settore	%
Tencent Holdings Ltd	ICT	8,73
Alibaba Group Holding Ltd...	ICT	8,72
Zijin Gold International Co...	Metalli	5,43
China Construction Bank Corp...	Banche	4,58
Ping An Insurance (Group)...	Assicurazioni	3,89
Wus Printed Circuit...	ICT	3,89
NetEase Inc Ordinary Shares	ICT	2,81
PDD Holdings Inc ADR	ICT	2,61
Wasion Holdings Ltd	ICT	2,57
CMOC Group Ltd Class H	Metalli	2,55
% Primi 10 Titoli sul Patrimonio		45,77
Numero Complessivo di Titoli Azionari		56
Numero Complessivo di Titoli Obbligazionari		0

Distribuzione Settoriale %

Fondo	Settore	%
50,57	Ciclico	
14,12	Materie Prime	
19,89	Beni di Consumo Ciclici	
15,98	Finanza	
0,58	Immobiliare	
37,01	Sensibile	
15,07	Telecomunicazioni	
1,54	Energia	
8,36	Beni Industriali	
12,03	Tecnologia	
12,42	Difensivo	
5,49	Beni Difensivi	
6,93	Salute	
-	Servizi di Pubblica Utilità	

Ripartizione Geografica %

Fondo	Regione	%
2,44	America	
2,44	Stati Uniti	
0,00	Canada	
0,00	America Latina e Centrale	
1,05	Europa	
1,05	Regno Unito	
0,00	Europa Occidentale - Euro	
0,00	Europa Occidentale - Non Euro	
0,00	Europa dell'Est	
0,00	Africa	
0,00	Medio Oriente	
96,51	Asia	
0,00	Giappone	
0,00	Australasia	
11,28	Asia - Paesi Sviluppati	
85,23	Asia - Emergente	

Anagrafica

Società di Gestione	Franklin Templeton International Services S.à r.l.	Patrimonio Classe (Mln)	15,13 EUR	Investimento Min. Ingresso	1.000 USD
Telefono	+352 46 66 67 212	Domicilio	LUSSEMBURGO	Investimento Min. Successivo	1.000 USD
Web	www.franklintempleton.lu	Valuta del Fondo	EUR	T.E.R.	2,28%
Data di Partenza	01/09/2006	UCITS	Si	Spese correnti	2,44%
Nome del Gestore	-	Inc/Acc	Inc	Commissione di incentivo	-
		ISIN	LU0260864003		

Templeton China Fund A(Ydis)EUR

Data Inizio Gestione	31/05/2023
NAV ^(11/05/2026)	EUR 21,23
Patrimonio Netto (Mln) ^(31/03/2026)	294,70 USD