

Templeton Latin America Fund A(Ydis)EUR

Categoria Morningstar™

Azionari America Latina

Benchmark Morningstar

Morningstar Emerging Markets Americas

Target Market Exposure NR USD

Usato nel Report

Benchmark Dichiarato

MSCI EM Latin America NR USD

Morningstar Rating™

★★★

Obiettivo d'Investimento Dichiarato

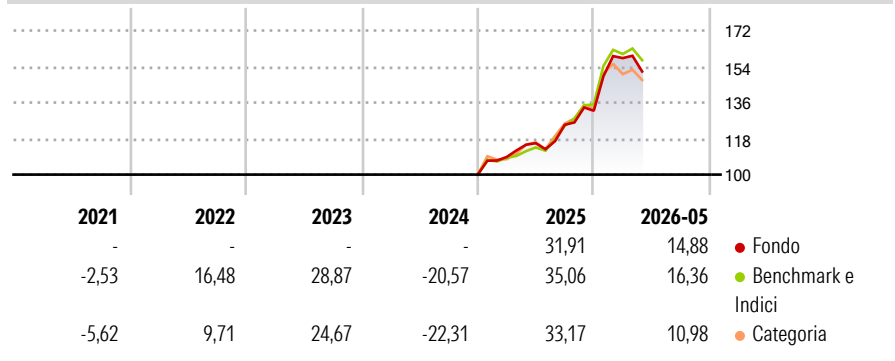
Obiettivo di investimento > Rivalutazione del capitale
Strategia di investimento Il Comparto investirà principalmente in titoli azionari e, in via sussidiaria, in titoli di debito di emittenti sudamericane o aventi la principale attività nella regione dell' America Latina. Il saldo del patrimonio del Comparto può essere investito in azioni e obbligazioni di società e enti governativi di paesi diversi da quelli della regione suddetta.

Misure di Rischio

3Y Alpha	-2,93	3Y Sharpe Ratio	0,57
3Y Beta	1,02	3Y Std Dev	16,97
3Y R-Squared	96,74	3Y Risk	Med
3Y Info Ratio	-0,81	5Y Risk	Med
3Y Tracking Error	3,89	10Y Risk	Med

Basati su Morningstar Emerging Markets Americas Target Market Exposure NR USD (dove applicabile)

Rendimenti



Rend. Cumulati %

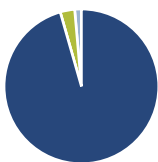
	Fondo	Bmk	Cat
3-Mesi	2,78	5,91	2,86
6-Mesi	16,44	19,74	13,53
1-Anno	31,59	40,34	29,52
3-Anni Ann.ti	8,09	11,48	7,87
5-Anni Ann.ti	6,66	10,63	6,55
10-Anni Ann.ti	5,86	8,27	6,54

Rendimenti aggiornati al 22/06/2026

Rendimenti

	Q1	Q2	Q3	Q4
Trimestrali %				
2026	19,94	-	-	-
2025	8,81	6,34	7,95	5,61
2024	-	-	-	-
2023	-	-	-	-
2022	-	-	-	-

Portafoglio 31/05/2026



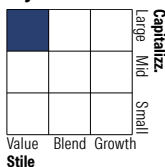
Asset Allocation %

- Azioni
- Obbligazioni
- Liquidità
- Altro

Netta

Azioni	95,57
Obbligazioni	0,00
Liquidità	3,03
Altro	1,40

Style Box Azionaria

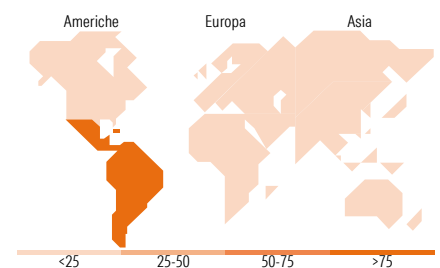


Mkt Cap %

	Fondo
Giant	40,93
Large	34,36
Medium	20,29
Small	4,43
Micro	0,00

Capitalizzazione media di mercato

	Fondo
Ave Mkt Cap USD	21.588,4
	5



Titoli principali

Nome	Settore	%
Petroleo Brasileiro SA...	🔥	8,96
Itausa Investimentos ITAU SA...	⚙️	7,58
Vale SA	🏭	7,27
Axia Energia	💡	5,54
Grupo Financiero Banorte SAB...	🏦	5,28
Grupo Mexico SAB de CV Class B	🏭	4,58
Itau Unibanco Holding SA ADR	🏦	4,38
B3 SA - Brasil Bolsa Balcao	🏦	4,22
Kimberly - Clark de Mexico...	🧻	4,11
Localiza Rent A Car SA	⚙️	3,67
% Primi 10 Titoli sul Patrimonio		55,59
Numero Complessivo di Titoli Azionari		33
Numero Complessivo di Titoli Obbligazionari		0

Distribuzione Settoriale %

	Fondo
Ciclico	42,90
Materie Prime	16,08
Beni di Consumo Ciclici	-
Finanza	26,82
Immobiliare	-
Sensibile	31,19
Telecomunicazioni	-
Energia	9,38
Beni Industriali	20,08
Tecnologia	1,73
Difensivo	25,91
Beni Difensivi	16,00
Salute	2,04
Servizi di Pubblica Utilità	7,87

Ripartizione Geografica %

	Fondo
America	100,00
Stati Uniti	0,00
Canada	0,00
America Latina e Centrale	100,00
Europa	0,00
Regno Unito	0,00
Europa Occidentale - Euro	0,00
Europa Occidentale - Non Euro	0,00
Europa dell'Est	0,00
Africa	0,00
Medio Oriente	0,00
Asia	0,00
Giappone	0,00
Australasia	0,00
Asia - Paesi Sviluppati	0,00
Asia - Emergente	0,00

Anagrafica

Società di Gestione	Franklin Templeton International Services S.à r.l.	Patrimonio Classe (Mln)	8,35 EUR	Investimento Min. Ingresso	1.000 USD
Telefono	+352 46 66 67 212	Domicilio	LUSSEMBURGO	Investimento Min. Successivo	1.000 USD
Web	www.franklintempleton.lu	Valuta del Fondo	EUR	T.E.R.	2,25%
Data di Partenza	01/09/2006	UCITS	Si	Spese correnti	2,24%
Nome del Gestore	-	Inc/Acc	Inc	Commissione di incentivo	-
Data Inizio Gestione	01/04/2016	ISIN	LU0260865158		
NAV (22/06/2026)	EUR 54,32				

See disclosures for more details

© 2026 Morningstar Italia. Tutti i diritti sono riservati. Le informazioni qui contenute: (1) sono proprietà di Morningstar, (2) non possono essere copiate, (3) non costituiscono consiglio di investimento; (4) sono fornite con scopi informativi; (5) sono ritenute attendibili da Morningstar che, pertanto, ne garantisce il maggior grado di accuratezza e completezza possibile, fatto salvo il caso in cui queste Le siano state fornite in modo errato e/o non completo dalle relative società prodotte; (6) sono estratte dai dati del fondo disponibili e riferiti a date temporali diverse. Morningstar non è responsabile per qualunque danno o perdita derivante da qualunque uso delle informazioni e chi visiona tali informazioni sarà responsabile dell' uso che andrà a farne. Non vi è naturalmente garanzia alcuna che i risultati del passato trovino un riscontro nel futuro.

Templeton Latin America Fund A(Ydis)EUR

Patrimonio Netto (Mln) 699,61 USD

(31/05/2026)