

Eurizon Manager Selection Fund – MS 70

Categoria Morningstar™

Bilanciati Aggressivi EUR

Benchmark Morningstar

Morningstar Euro Aggressive Global Target

Allocation NR EUR

Usato nel Report

Benchmark Dichiarato

10% FTSE MTS Italy BOT-Ex-Bank of It TR

EUR, 70% MSCI World PR EUR, 20% JPM

EMU TR EUR

Morningstar Rating™

★★★

Obiettivo d'Investimento Dichiarato

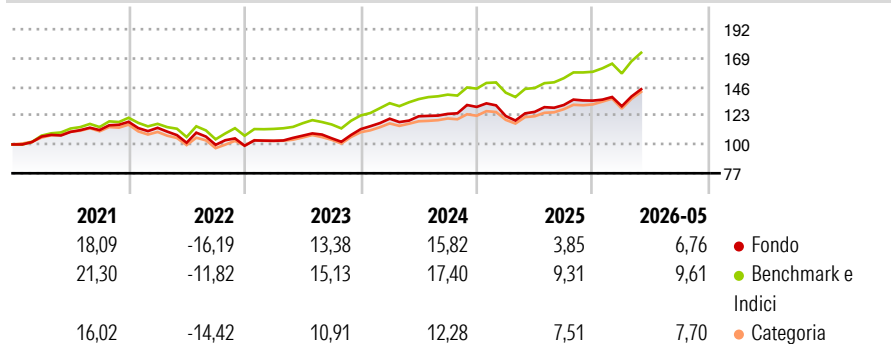
Il Comparto investe in parti di OICVM gestiti da Eurizon Capital SGR, da altre Società del Gruppo o da Società terze. Gli investimenti sono effettuati principalmente in valori mobiliari di natura azionaria, compresi gli OICVM di tale natura, denominati in euro. Tali investimenti sono tendenzialmente pari al 70% del patrimonio e possono variare da un minimo del 55% ad un massimo del 85% del patrimonio. I valori mobiliari di natura obbligazionaria e monetaria oggetto di investimento diretto o indiretto tramite OICVM sono emessi da governi e enti sovranazionali.

Misure di Rischio

3Y Alpha	-4,05	3Y Sharpe Ratio	0,82
3Y Beta	1,05	3Y Std Dev	9,96
3Y R-Squared	94,98	3Y Risk	Med
3Y Info Ratio	-1,72	5Y Risk	Med
3Y Tracking Error	2,29	10Y Risk	Med

Basati su Morningstar Euro Aggressive Global Target Allocation NR EUR (dove applicabile)


Rendimenti



Rend. Cumulati %	Fondo	Bmk	Cat	Rendimenti Trimestrali %	Q1	Q2	Q3	Q4
3-Mesi	7,87	8,58	7,40	2026	-3,33	-	-	-
6-Mesi	8,03	11,58	8,56	2025	-5,60	2,71	4,33	2,65
1-Anno	15,80	20,71	16,98	2024	7,42	1,62	1,55	4,48
3-Anni Ann.ti	10,54	14,09	11,01	2023	4,00	3,98	-1,98	6,97
5-Anni Ann.ti	5,88	9,31	5,93	2022	-4,06	-10,51	-1,67	-0,73
10-Anni Ann.ti	6,92	9,87	6,95					

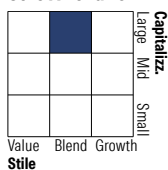
Rendimenti aggiornati al 15/06/2026

Portafoglio 31/03/2026

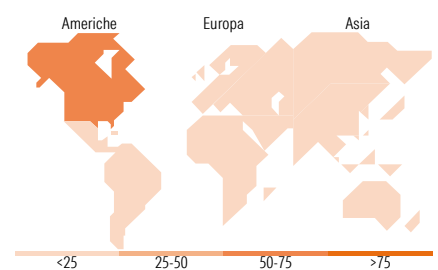


Morningstar Style Box®

Stile Azionario



Reddito Fisso



Titoli principali

Nome	Settore	%
Eurizon Top US Research Z Acc	—	9,13
YIS 5+ Year Emu Government...	—	8,02
BlackRock Advantage US Eq D...	—	4,73
JPM US Select Equity I2...	—	4,55
AB Select US Equity S1 USD	—	4,30
Eurizon Fd II Euro Bond Z...	—	4,22
YIS MSCI North America...	—	3,49
Amundi Fds US Pioneer M2 EUR C	—	3,39
Eurizon Top European...	—	3,13
Invesco MSCI USA ETF	—	3,07
% Primi 10 Titoli sul Patrimonio		48,04
Numero Complessivo di Titoli Azionari		0
Numero Complessivo di Titoli Obbligazionari		20

Distribuzione Settoriale %

	Fondo
Ciclico	32,76
Sensibile	49,88
Difensivo	17,36

Fixed Income Sector Weightings %

	Fondo
Governativo	99,44
Societario	15,34
Cartolarizzazioni	0,02
Enti Locali	0,00
Liquidità ed equivalenti	-14,80
Derivati	-0,01

Ripartizione Geografica %

	Fondo
America	71,90
Stati Uniti	67,52
Canada	4,07
America Latina e Centrale	0,30
Europa	17,73
Regno Unito	3,18
Europa Occidentale - Euro	10,89
Europa Occidentale - Non Euro	3,42
Europa dell'Est	0,05
Africa	0,07
Medio Oriente	0,12
Asia	10,37
Giappone	5,65
Australasia	1,80
Asia - Paesi Sviluppatisi	2,00
Asia - Emergente	0,93

Anagrafica

Società di Gestione	Eurizon Capital SGR SpA - Luxembourg Branch	Patrimonio Classe (Mln)	848,67 EUR	Investimento Min. Ingresso	500 EUR
Telefono	352494930303	Domicilio	LUSSEMBURGO	Investimento Min. Successivo	-
Web	www.eurizoncapital.lu	Valuta del Fondo	EUR	T.E.R.	0,30%
Data di Partenza	03/07/2006	UCITS	Si	Spese correnti	2,17%
Nome del Gestore	-	Inc/Acc	Acc	Commissione di incentivo	-
Data Inizio Gestione	01/01/2009	ISIN	LU0256013789		
NAV (15/06/2026)	EUR 289,30				

See disclosures for more details

© 2026 Morningstar Italia. Tutti i diritti sono riservati. Le informazioni qui contenute: (1) sono proprietà di Morningstar, (2) non possono essere copiate, (3) non costituiscono consiglio di investimento; (4) sono fornite con scopi informativi; (5) sono ritenute attendibili da Morningstar che, pertanto, ne garantisce il maggior grado di accuratezza e completezza possibile, fatto salvo il caso in cui queste Le siano state fornite in modo errato e/o non completo dalle relative società prodotte; (6) sono estratte dai dati del fondo disponibili e riferiti a date temporali diverse. Morningstar non è responsabile per qualunque danno o perdita derivante da qualunque uso delle informazioni e chi visiona tali informazioni sarà responsabile dell'uso che andrà a farne. Non vi è naturalmente garanzia alcuna che i risultati del passato trovino un riscontro nel futuro.

Eurizon Manager Selection Fund – MS 70

Patrimonio Netto (Mln)

766,52 EUR

(31/03/2026)