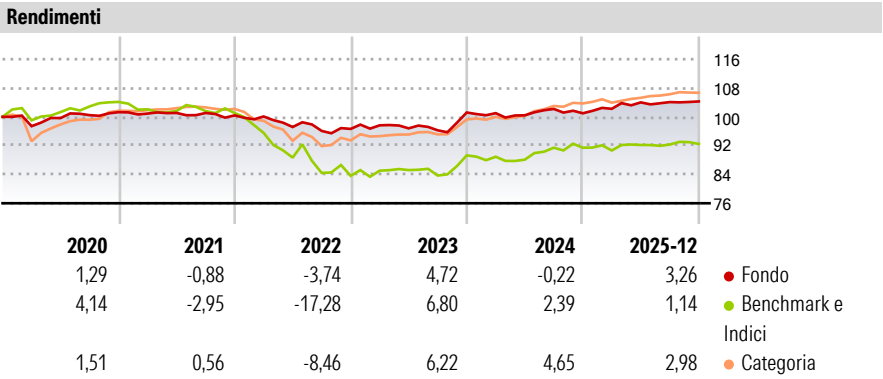


Candriam Bonds Total Return Class N EUR Cap

Categoria Morningstar™	Benchmark Morningstar	Benchmark Dichiarato	Morningstar Rating™
Obbligazionari Flessibili EUR	Morningstar Eurozone Core Bond GR EUR Usato nel Report	Euro Short Term Rate	★★

Obiettivo d'Investimento Dichiarato

"Il fondo offre un portafoglio obbligazionario diversificato con un approccio flessibile. Il fondo investe principalmente in mercati monetari, obbligazioni governative, obbligazioni legate all'inflazione, obbligazioni corporate IG, obbligazioni ad alto rendimento (mas. 25%), obbligazioni dei mercati emergenti in divisa forte e in divisa locale (mas. 25%), obbligazioni convertibili (mas. 25%). L'esposizione totale a obbligazioni convertibili, obbligazioni dei mercati emergenti e obbligazioni di rating inferiore a BBB-/Baa3 non può superare il 50%, e la duration complessiva può variare da -2 a 10 anni. Il fondo può fare ricorso a prodotti derivati (copertura, esposizione, arbitrato)."



Misure di Rischio

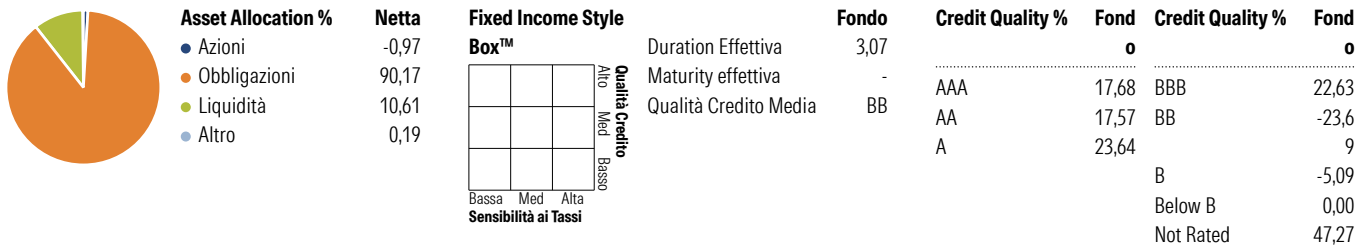
3Y Alpha	-0,68	3Y Sharpe Ratio	-0,12
3Y Beta	0,61	3Y Std Dev	3,26
3Y R-Squared	68,98	3Y Risk	Med
3Y Info Ratio	-0,34	5Y Risk	-Med
3Y Tracking Error	2,50	10Y Risk	Basso

Basati su Morningstar Eurozone Core Bond GR EUR (dove applicabile)

Rend. Cumulati %	Fondo	Bmk	Cat	Rendimenti Trimestrali %	Q1	Q2	Q3	Q4
3-Mesi	0,38	0,05	0,48	2026	-	-	-	-
6-Mesi	0,89	1,05	1,49	2026	1,23	1,75	0,08	0,17
1-Anno	3,01	2,53	3,39	2025	-0,18	-0,60	1,77	-1,19
3-Anni Ann.ti	2,14	2,92	4,49	2024	1,03	-0,86	-0,57	5,14
5-Anni Ann.ti	0,60	-2,16	1,39	2023	-0,30	-2,92	-1,12	0,58
10-Anni Ann.ti	0,33	0,18	1,80	2022				







Rendimenti aggiornati al 27/01/2026

Portafoglio 30/11/2025



Titoli principali

Nome	Settore	%
Germany (Federal Republic...	—	11,28
European Union 2.75%	—	6,40
United States Treasury Notes...	—	5,29
United States Treasury Notes...	—	5,21
Italy (Republic Of) 2.95%	—	4,28
Candriam Money Market Euro Z...	—	4,18
France (Republic Of) 2.75%	—	3,44
United States Treasury Notes...	—	3,02
United States Treasury Notes...	—	2,94
Candriam Bonds Capital Secs...	—	2,57
% Primi 10 Titoli sul Patrimonio		48,62
Numero Complessivo di Titoli Azionari		0
Numero Complessivo di Titoli Obbligazionari		121

Fixed Income Sector Weightings %	Fondo
 Governativo	54,05
 Societario	36,97
 Cartolarizzazioni	0,00
 Enti Locali	0,00
 Liquidità ed equivalenti	8,96
 Derivati	0,03

Coupon Range %	Fondo
0 coupon	12,70
Da 0 a 4 cedole	69,58
Da 4 a 6 cedole	13,72
Da 6 a 8 cedole	3,35
Da 8 a 10 cedole	0,60
Da 10 a 12 cedole	0,05
Oltre 12 cedole	0,00

Scadenze %	Fondo
da 1 a 3	14,00
da 3 a 5	40,27
da 5 a 7	19,91
da 7 a 10	15,08
da 10 a 15	1,47
da 15 a 20	0,34
da 20 a 30	1,88
oltre 30	0,00

Anagrafica

Società di Gestione	Candriam	Patrimonio Classe (Mln)	0,57 EUR	Investimento Min. Ingresso	-
Telefono	+352 27975130	(27/01/2026)		Investimento Min. Successivo	-
Web	www.candriam.com	Domicilio	LUSSEMBURGO	T.E.R.	-
Data di Partenza	08/11/2006	Valuta del Fondo	EUR	Spese correnti	1,44%
Nome del Gestore	-	UCITS	Si	Commissione di incentivo	-
Data Inizio Gestione	10/01/2022	Inc/Acc	Acc		
NAV (27/01/2026)	EUR 130,66	ISIN	LU0252131148		
Patrimonio Netto (Mln)	239,79 EUR				

(30/11/2025)