

# Franklin U.S. Opportunities Fund A(Ydis)GBP

## Categoria Morningstar™

Azionari USA Large Cap Growth

## Benchmark Morningstar

Morningstar US Large-Mid Cap Broad

Growth NR USD

Usato nel Report

## Benchmark Dichiarato

Russell 3000 Growth TR USD

## Morningstar Rating™

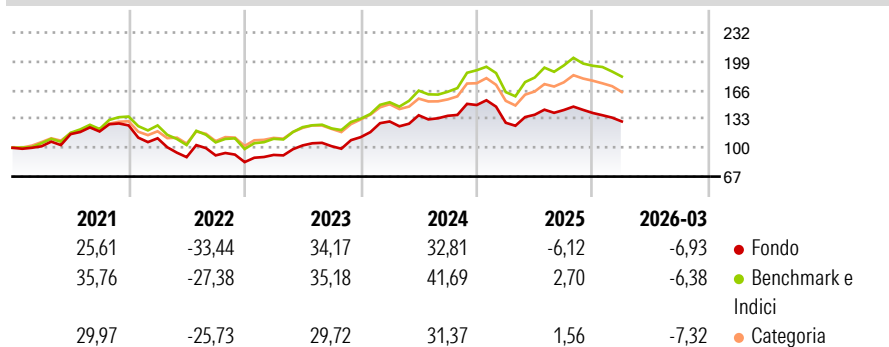
★★

### Obiettivo d'Investimento Dichiarato

Obiettivo di investimento: &gt; Rivalutazione del capitale.

Strategia di investimento: Il Comparto investirà principalmente in titoli azionari di emittenti USA con un forte potenziale di crescita in una vasta gamma di settori.

### Rendimenti



### Misure di Rischio

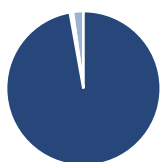
3Y Alpha	-5,24	3Y Sharpe Ratio	0,61
3Y Beta	1,02	3Y Std Dev	16,54
3Y R-Squared	94,08	3Y Risk	Med
3Y Info Ratio	-1,47	5Y Risk	Med
3Y Tracking Error	3,99	10Y Risk	+Med

Basati su Morningstar US Large-Mid Cap Broad Growth NR USD (dove applicabile)

Rend. Cumulati %	Fondo	Bmk	Cat	Rendimenti Trimestrali %	Q1	Q2	Q3	Q4
3-Mesi	5,49	6,47	1,60	2026	-6,93	-	-	-
6-Mesi	-0,89	2,12	-0,29	2025	-13,64	7,19	3,88	-2,36
1-Anno	18,24	30,74	24,13	2024	16,02	5,46	-0,45	9,03
3-Anni Ann.ti	17,23	23,79	18,44	2023	9,82	11,87	-0,92	10,22
5-Anni Ann.ti	6,26	13,28	8,47	2022	-11,74	-19,47	2,24	-8,41
10-Anni Ann.ti	12,56	16,47	13,90					

Rendimenti aggiornati al 27/04/2026

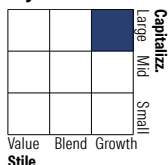
### Portafoglio 31/03/2026



#### Asset Allocation %

Azioni	97,17
Obbligazioni	0,00
Liquidità	0,61
Altro	2,21

#### Style Box Azionaria



#### Mkt Cap %

Giant	54,84
Large	21,90
Medium	19,73
Small	3,53
Micro	0,00

#### Capitalizzazione media di mercato

Ave Mkt Cap USD	468.256,71
-----------------	------------



### Titoli principali

Nome	Settore	%
NVIDIA Corp	IT	9,71
Apple Inc	IT	7,69
Alphabet Inc Class A	IT	6,25
Microsoft Corp	IT	4,63
Amazon.com Inc	IT	4,60
Broadcom Inc	IT	4,31
Meta Platforms Inc Class A	IT	4,04
Tesla Inc	Automobili	2,86
Eli Lilly and Co	Farmaceutici	2,52
Amphenol Corp Class A	IT	2,43
% Primi 10 Titoli sul Patrimonio		49,03
Numero Complessivo di Titoli Azionari		72
Numero Complessivo di Titoli Obbligazionari		0

### Distribuzione Settoriale %

	Fondo
<b>Ciclico</b>	<b>17,30</b>
Materie Prime	1,93
Beni di Consumo Ciclici	12,28
Finanza	3,09
Immobiliare	-
<b>Sensibile</b>	<b>71,64</b>
Telecomunicazioni	14,10
Energia	-
Beni Industriali	11,43
Tecnologia	46,11
<b>Difensivo</b>	<b>11,06</b>
Beni Difensivi	0,70
Salute	10,37
Servizi di Pubblica Utilità	-

### Ripartizione Geografica %

	Fondo
<b>America</b>	<b>98,02</b>
Stati Uniti	96,73
Canada	1,29
America Latina e Centrale	0,00
<b>Europa</b>	<b>0,10</b>
Regno Unito	0,00
Europa Occidentale - Euro	0,10
Europa Occidentale - Non Euro	0,00
Europa dell'Est	0,00
Africa	0,00
Medio Oriente	0,00
<b>Asia</b>	<b>1,88</b>
Giappone	0,40
Australasia	0,00
Asia - Paesi Sviluppati	1,48
Asia - Emergente	0,00

### Anagrafica

Società di Gestione	Franklin Templeton International Services S.à r.l.	Patrimonio Classe (Mln)	9,33 GBP	Investimento Min. Ingresso	1.000 USD
Telefono	+352 46 66 67 212	Domicilio	LUSSEMBURGO	Investimento Min. Successivo	1.000 USD
Web	www.franklintempleton.lu	Valuta del Fondo	GBP	T.E.R.	1,80%
Data di Partenza	25/10/2005	UCITS	Si	Spese correnti	1,79%
Nome del Gestore	Grant Bowers	Inc/Acc	Inc	Commissione di incentivo	-
Data Inizio Gestione	01/03/2007	ISIN	LU0229938369		
NAV (27/04/2026)	GBP 28,76				

# Franklin U.S. Opportunities Fund A(Ydis)GBP

Patrimonio Netto (Mln) 5.882,76 USD

(31/03/2026)