

# AB - Emerging Markets Debt Portfolio A2 Acc

## Categoria Morningstar™

Obbligazionari Paesi Emergenti

## Benchmark Morningstar

Morningstar Emerging Markets Sovereign

Bond GR USD

Usato nel Report

## Benchmark Dichiarato

JPM EMBI Global Diversified TR USD

## Morningstar Rating™

★★★

### Obiettivo d'Investimento Dichiarato

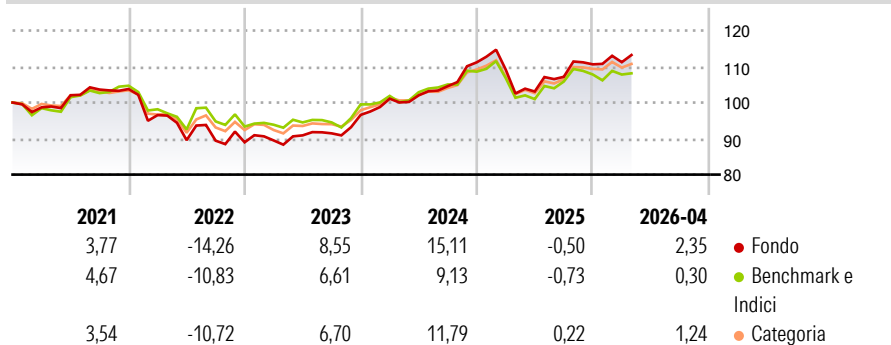
Il Comparto investe principalmente in titoli di debito denominati in dollari statunitensi ("USD") emessi da governi o da organizzazioni di sviluppo economico dei paesi con mercati emergenti. Almeno il 75% del patrimonio netto del Comparto sarà denominato in USD o avrà copertura rispetto all'USD. Il Comparto può fare un uso consistente di strumenti derivati per un'efficiente gestione di portafoglio e per ridurre i potenziali rischi.

### Misure di Rischio

3Y Alpha	3,49	3Y Sharpe Ratio	0,78
3Y Beta	0,91	3Y Std Dev	7,25
3Y R-Squared	90,25	3Y Risk	Med
3Y Info Ratio	1,55	5Y Risk	Med
3Y Tracking Error	2,30	10Y Risk	+Med

Basati su Morningstar Emerging Markets Sovereign Bond GR USD (dove applicabile)

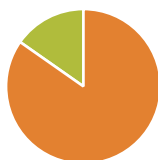
### Rendimenti



Rend. Cumulati %	Fondo	Bmk	Cat	Rendimenti Trimestrali %	Q1	Q2	Q3	Q4
3-Mesi	2,23	1,76	0,96	2026	0,54	-	-	-
6-Mesi	1,62	-1,17	0,77	2025	-1,82	-5,56	3,94	3,24
1-Anno	10,42	5,87	8,46	2024	4,66	0,93	2,48	6,33
3-Anni Ann.ti	8,63	4,99	7,70	2023	0,59	1,57	0,61	5,61
5-Anni Ann.ti	2,74	2,00	3,45	2022	-6,98	-7,22	-0,15	-0,51
10-Anni Ann.ti	3,13	2,78	3,61					

Rendimenti aggiornati al 30/04/2026

### Portafoglio 31/03/2026



#### Asset Allocation %

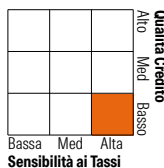
- Azioni
- Obbligazioni
- Liquidità
- Altro

#### Netta

0,00  
121,99  
-21,99  
0,00

#### Fixed Income Style

##### Box™



Fondo  
Duration Effettiva 7,51  
Maturità effettiva 9,73  
Qualità Credito Media BB

#### Credit Quality %

Fond	Credit Quality %	Fond	
0	0	0	
AAA	0,00	BBB	29,42
AA	0,86	BB	36,78
A	2,72	B	17,95
		Below B	10,35
		Not Rated	1,92

### Titoli principali

Nome	Settore	%
5 Year Treasury Note Future...	—	9,94
Ultra US Treasury Bond...	—	3,37
10 Year Treasury Note Future...	—	3,16
Colombia (Republic Of) 8%	—	3,01
South Africa (Republic of)...	—	2,58
Ultra 10 Year US Treasury...	—	2,33
Secretaria Do Tesouro...	—	2,01
Panama (Republic of) 5.227%	—	1,55
Argentina (Republic Of) 4.125%	—	1,43
Secretaria Do Tesouro...	—	1,43
% Primi 10 Titoli sul Patrimonio		30,82
Numero Complessivo di Titoli Azionari		0
Numero Complessivo di Titoli Obbligazionari		280

### Fixed Income Sector Weightings %

Fondo	
Governativo	96,18
Societario	26,07
Cartolarizzazioni	0,00
Enti Locali	0,00
Liquidità ed equivalenti	-22,22
Derivati	-0,03

### Coupon Range %

Fondo	
0 coupon	0,30
Da 0 a 4 cedole	10,64
Da 4 a 6 cedole	30,10
Da 6 a 8 cedole	35,99
Da 8 a 10 cedole	21,25
Da 10 a 12 cedole	0,58
Oltre 12 cedole	1,15

### Scadenze %

Fondo	
da 1 a 3	17,62
da 3 a 5	12,21
da 5 a 7	10,66
da 7 a 10	17,04
da 10 a 15	9,81
da 15 a 20	2,40
da 20 a 30	11,50
oltre 30	2,36

### Anagrafica

Società di Gestione	AllianceBernstein (Luxembourg) S.à r.l.	Patrimonio Classe (Mln)	12,35 USD	Investimento Min. Ingresso	2.000 EUR
Telefono	+352 46 39 36 151	Domicilio	LUSSEMBURGO	Investimento Min. Successivo	750 EUR
Web	www.abglobal.com	Valuta del Fondo	USD	T.E.R.	1,39%
Data di Partenza	23/03/2006	UCITS	Si	Spese correnti	1,35%
Nome del Gestore	Christian DiClementi	Inc/Acc	Acc	Commissione di incentivo	-
	Elizabeth Bakarich	ISIN	LU0246601768		
	Eric Liu				
Data Inizio Gestione	31/01/2015				
NAV (30/04/2026)	USD 39,05				
Patrimonio Netto (Mln)	389,34 USD				

(31/03/2026)