

Janus Henderson Horizon Pan European Smaller Companies Fund X2 EUR

Categoria Morningstar™

Azionari Europa Small Cap

Benchmark Morningstar

Morningstar Developed Europe Small Cap

Target Market Exposure NR EUR

Usato nel Report

Benchmark Dichiarato

MSCI Europe Small Cap NR EUR

Morningstar Rating™

★★★

Obiettivo d'Investimento Dichiarato

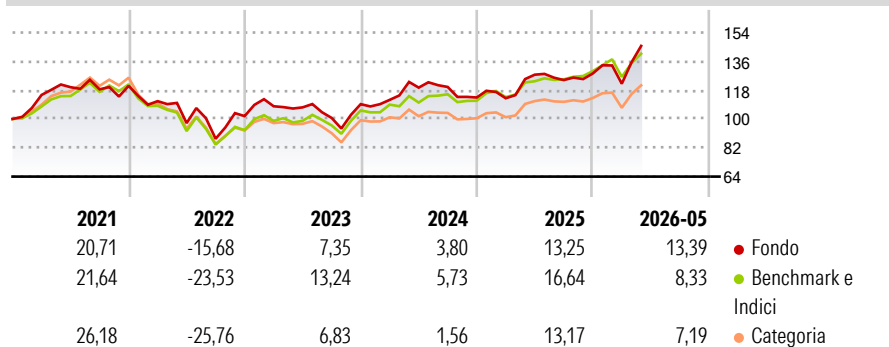
L'obiettivo di investimento del Pan European Smaller Companies Fund è di ottenere una rivalutazione del capitale nel lungo periodo investendo almeno il 75% del patrimonio totale in titoli azionari di società con sede legale nel SEE che rientrino in genere nell'ultimo 25% del loro mercato di riferimento in termini di capitalizzazione di mercato. Il Comparto è denominato in €.

Misure di Rischio

3Y Alpha	-2,55	3Y Sharpe Ratio	0,57
3Y Beta	1,11	3Y Std Dev	15,24
3Y R-Squared	87,69	3Y Risk	+Med
3Y Info Ratio	-0,34	5Y Risk	+Med
3Y Tracking Error	5,55	10Y Risk	Alto

Basati su Morningstar Developed Europe Small Cap Target Market Exposure NR EUR (dove applicabile)

Rendimenti



Rend. Cumulati %

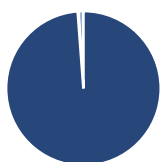
	Fondo	Bmk	Cat
3-Mesi	9,88	8,17	9,08
6-Mesi	13,66	9,19	6,78
1-Anno	14,78	15,02	6,73
3-Anni Ann.ti	8,73	11,43	5,66
5-Anni Ann.ti	3,39	4,25	0,04
10-Anni Ann.ti	8,63	7,47	6,70

Rendimenti aggiornati al 18/06/2026

Rendimenti Trimestrali %

	Q1	Q2	Q3	Q4
2026	-4,98	-	-	-
2025	-0,40	13,04	-2,64	3,31
2024	2,45	6,85	0,35	-5,50
2023	6,05	-0,63	-6,16	8,55
2022	-7,94	-12,33	-10,03	16,10

Portafoglio 31/05/2026



Asset Allocation %

- Azioni
- Obbligazioni
- Liquidità
- Altro

Netta

99,08
0,00
-0,13
1,06

Style Box Azionaria



Mkt Cap %

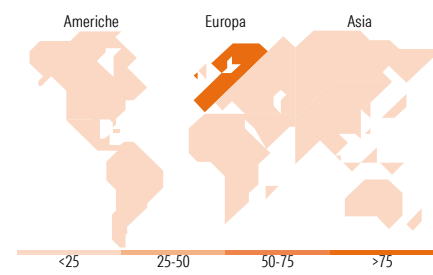
Fondo	Value	Blend	Growth
Giant	0,00	0,00	0,00
Large	0,00	0,00	0,00
Medium	37,10	47,52	15,38
Small	47,52	15,38	0,00
Micro	15,38	0,00	0,00

Capitalizzazione media di mercato

Ave Mkt Cap EUR 1.862,02

Distribuzione Settoriale %

	Fondo
Ciclico	33,72
Materie Prime	7,66
Beni di Consumo Ciclici	12,59
Finanza	10,72
Immobiliare	2,76
Sensibile	57,85
Telecomunicazioni	8,50
Energia	2,38
Beni Industriali	30,22
Tecnologia	16,74
Difensivo	8,43
Beni Difensivi	1,18
Salute	7,26
Servizi di Pubblica Utilità	-



Ripartizione Geografica %

	Fondo
America	1,63
Stati Uniti	1,63
Canada	0,00
America Latina e Centrale	0,00
Europa	98,37
Regno Unito	21,02
Europa Occidentale - Euro	57,82
Europa Occidentale - Non Euro	19,04
Europa dell'Est	0,49
Africa	0,00
Medio Oriente	0,00
Asia	0,00
Giappone	0,00
Australasia	0,00
Asia - Paesi Sviluppati	0,00
Asia - Emergente	0,00

Titoli principali

Nome	Settore	%
IG Group Holdings PLC	Finanza	3,00
Tkh Grp Nv	-	2,97
Van Lanschot Kempe	-	2,25
Stroer SE & Co KGaA	Finanza	1,98
SUESS MicroTec SE	Finanza	1,96
Elmos Semiconductor SE	Finanza	1,92
Modern Times Group MTG AB...	Finanza	1,78
Indra Sistemas SA SHS Class...	Finanza	1,77
Andritz AG	Finanza	1,69
Alzchem Group AG Akt. nach...	Finanza	1,63
% Primi 10 Titoli sul Patrimonio		20,94
Numero Complessivo di Titoli Azionari		122
Numero Complessivo di Titoli Obbligazionari		0

Anagrafica

Società di Gestione	Janus Henderson Investors	Patrimonio Classe (Mln)	5,94 EUR	Investimento Min. Ingresso	2.500 EUR
Telefono	8002270486	(18/06/2026)		Investimento Min. Successivo	500 EUR
Web	www.janushenderson.com	Domicilio	LUSSEMBURGO	T.E.R.	2,47%
Data di Partenza	23/03/2006	Valuta del Fondo	EUR	Spese correnti	2,49%
Nome del Gestore	Ollie Beckett	UCITS	Si	Commissione di incentivo	10,00%
Data Inizio Gestione	01/04/2005	Inc/Acc	Acc		
NAV (18/06/2026)	EUR 81,61	ISIN	LU0247697633		
Patrimonio Netto (Mln)	1.373,59 EUR				

(31/05/2026)

See disclosures for more details

© 2026 Morningstar Italia. Tutti i diritti sono riservati. Le informazioni qui contenute: (1) sono proprietà di Morningstar, (2) non possono essere copiate, (3) non costituiscono consiglio di investimento; (4) sono fornite con scopi informativi; (5) sono ritenute attendibili da Morningstar che, pertanto, ne garantisce il maggior grado di accuratezza e completezza possibile, fatto salvo il caso in cui queste Le siano state fornite in modo errato e/o non completo dalle relative società prodotte; (6) sono estratte dai dati del fondo disponibili e riferiti a date temporali diverse. Morningstar non è responsabile per qualunque danno o perdita derivante da qualunque uso delle informazioni e chi visiona tali informazioni sarà responsabile dell'uso che andrà a farne. Non vi è naturalmente garanzia alcuna che i risultati del passato trovino un riscontro nel futuro.