

# Janus Henderson Horizon Global Technology Leaders Fund X2 USD

## Categoria Morningstar™

Azionari Settore Tecnologia

## Benchmark Morningstar

Morningstar Global Technology NR USD  
Usato nel Report

## Benchmark Dichiarato

MSCI ACWI IT+COMM SVC NR USD

## Morningstar Rating™

★★★★

### Obiettivo d'Investimento Dichiarato

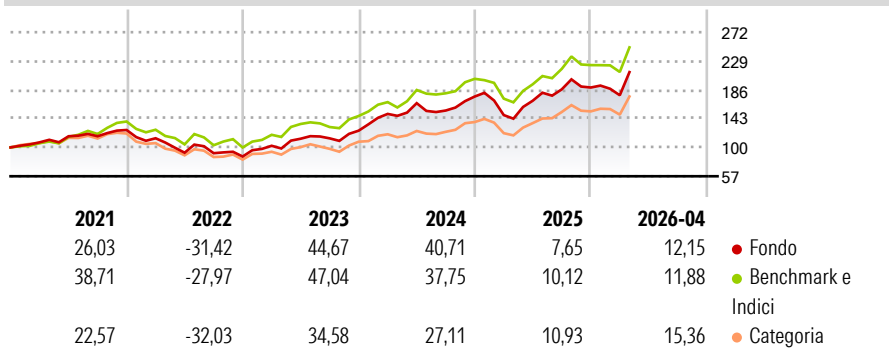
L'obiettivo di investimento del Global Technology Fund è di ottenere una rivalutazione del capitale nel lungo periodo, investendo in un portafoglio diversificato a livello globale di società del settore tecnologico. Il Comparto intende approfittare delle tendenze di mercato a livello internazionale. Il Comparto assume un approccio geograficamente diversificato ed opera entro gli ampi limiti della gestione delle attività. Non vi sono limiti specifici per quanto riguarda gli importi che il Comparto può o deve investire in qualsiasi regione geografica o singolo paese. Il Comparto è denominato in US\$.

### Misure di Rischio

3Y Alpha	-0,26	3Y Sharpe Ratio	1,15
3Y Beta	1,02	3Y Std Dev	22,09
3Y R-Squared	91,60	3Y Risk	Med
3Y Info Ratio	0,00	5Y Risk	Med
3Y Tracking Error	6,36	10Y Risk	-Med

Basati su Morningstar Global Technology NR USD (dove applicabile)

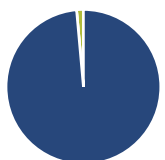
### Rendimenti



Rend. Cumulati %	Fondo	Bmk	Cat	Rendimenti Trimestrali %	Q1	Q2	Q3	Q4
3-Mesi	25,01	22,83	28,71	2026	-6,10	-	-	-
6-Mesi	19,86	20,07	29,08	2025	-15,70	14,43	10,00	1,45
1-Anno	49,45	54,74	79,39	2024	19,98	10,67	-6,59	13,45
3-Anni Ann.ti	32,27	32,19	33,29	2023	18,52	10,32	0,45	10,15
5-Anni Ann.ti	16,20	20,45	15,76	2022	-9,77	-18,99	-0,78	-5,44
10-Anni Ann.ti	20,07	23,32	22,85					

Rendimenti aggiornati al 08/05/2026

### Portafoglio 31/03/2026



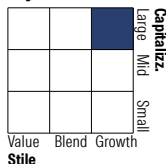
#### Asset Allocation %

- Azioni
- Obbligazioni
- Liquidità
- Altro

#### Netta

98,58  
0,00  
1,42  
0,00

#### Style Box Azionaria

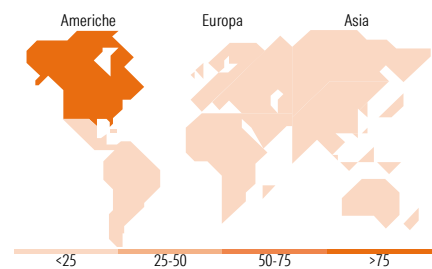


#### Mkt Cap %

**Fondo**  
Giant 62,61  
Large 23,51  
Medium 10,75  
Small 2,68  
Micro 0,46

#### Capitalizzazione media di mercato

**Fondo**  
Ave Mkt Cap USD 498.891,40



### Titoli principali

Nome	Settore	%
NVIDIA Corp		9,79
Taiwan Semiconductor...		5,20
Amazon.com Inc		5,14
Broadcom Inc		4,84
Meta Platforms Inc Class A		4,74
Alphabet Inc Class A		4,73
Apple Inc		4,69
Alphabet Inc Class C		4,28
Micron Technology Inc		4,16
Microsoft Corp		3,46
% Primi 10 Titoli sul Patrimonio		51,03
Numero Complessivo di Titoli Azionari		50
Numero Complessivo di Titoli Obbligazionari		0

### Distribuzione Settoriale %

	Fondo
<b>Ciclico</b>	<b>7,43</b>
Materie Prime	-
Beni di Consumo Ciclici	6,40
Finanza	1,02
Immobiliare	-
<b>Sensibile</b>	<b>91,83</b>
Telecomunicazioni	21,83
Energia	-
Beni Industriali	2,29
Tecnologia	67,70
<b>Difensivo</b>	<b>0,75</b>
Beni Difensivi	-
Salute	0,75
Servizi di Pubblica Utilità	-

### Ripartizione Geografica %

	Fondo
<b>America</b>	<b>79,80</b>
Stati Uniti	76,86
Canada	0,52
America Latina e Centrale	2,42
<b>Europa</b>	<b>3,63</b>
Regno Unito	0,00
Europa Occidentale - Euro	3,63
Europa Occidentale - Non Euro	0,00
Europa dell'Est	0,00
Africa	0,00
Medio Oriente	0,00
<b>Asia</b>	<b>16,58</b>
Giappone	0,84
Australasia	0,00
Asia - Paesi Sviluppati	8,60
Asia - Emergente	7,14

### Anagrafica

Società di Gestione	Janus Henderson Investors	Patrimonio Classe (Mln)	49,25 USD	Investimento Min. Ingresso	2.500 EUR
Telefono	8002270486	(08/05/2026)		Investimento Min. Successivo	500 EUR
Web	www.janushenderson.com	Domicilio	LUSSEMBURGO	T.E.R.	2,47%
Data di Partenza	23/03/2006	Valuta del Fondo	USD	Spese correnti	2,49%
Nome del Gestore	-	UCITS	Si	Commissione di incentivo	10,00%
Data Inizio Gestione	01/08/2017	Inc/Acc	Acc		
NAV (08/05/2026)	USD 294,21	ISIN	LU0247699415		
Patrimonio Netto (Mln)	6.027,52 USD				

(31/03/2026)