

Janus Henderson Horizon Japan Opportunities Fund X2 USD

Categoria Morningstar™

Azionari Giappone Large Cap

Benchmark Morningstar

Morningstar Japan Target Market Exposure

NR JPY

Usato nel Report

Benchmark Dichiarato

TOPIX TR JPY

Morningstar Rating™

★★

Obiettivo d'Investimento Dichiarato

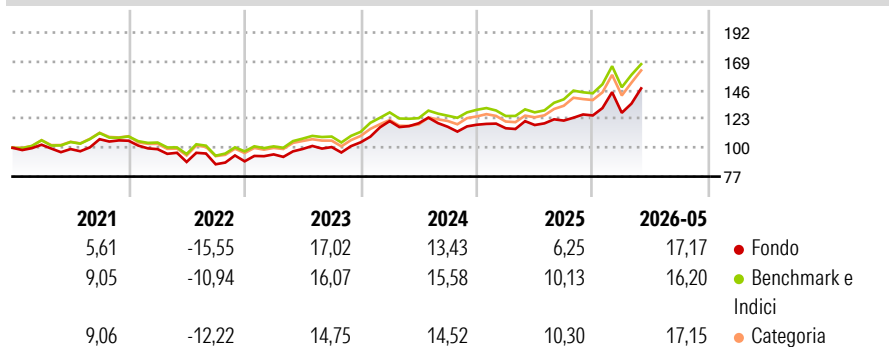
L'obiettivo di investimento del Japanese Equity Fund è di ottenere una rivalutazione del capitale nel lungo periodo, investendo in società giapponesi operanti in svariati settori e fornendo agli investitori una diversificazione tra società grandi e piccole. Il Comparto è orientato verso società a grande capitalizzazione, ma può anche investire in società piccole in cui sia stato individuato un particolare valore. Il Comparto può investire in mercati OTC. Tali mercati sono geograficamente decentrati, vi si può operare e possono essere regolamentati in maniera diversa rispetto ad altri mercati e di conseguenza possono essere soggetti a rischi leggermente diversi.

Misure di Rischio

3Y Alpha	-1,59	3Y Sharpe Ratio	0,84
3Y Beta	1,01	3Y Std Dev	14,33
3Y R-Squared	87,80	3Y Risk	+Med
3Y Info Ratio	-0,32	5Y Risk	+Med
3Y Tracking Error	5,42	10Y Risk	+Med

Basati su Morningstar Japan Target Market Exposure NR JPY (dove applicabile)

Rendimenti



Rend. Cumulati %

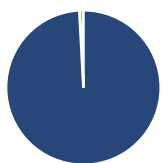
	Fondo	Bmk	Cat
3-Mesi	15,95	10,64	12,97
6-Mesi	25,71	21,57	20,66
1-Anno	31,74	34,95	35,17
3-Anni Ann.ti	15,01	16,29	15,33
5-Anni Ann.ti	9,43	10,41	9,77
10-Anni Ann.ti	9,67	9,85	9,87

Rendimenti aggiornati al 18/06/2026

Rendimenti

	Q1	Q2	Q3	Q4
2026	1,69	-	-	-
2025	-2,38	2,25	2,98	3,37
2024	16,23	-1,42	-2,37	1,40
2023	6,19	4,58	1,52	3,80
2022	-6,37	-10,33	-2,09	2,74

Portafoglio 31/05/2026



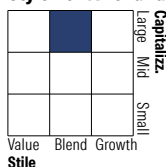
Asset Allocation %

- Azioni
- Obbligazioni
- Liquidità
- Altro

Netta

Azioni	99,15
Obbligazioni	0,00
Liquidità	0,85
Altro	0,00

Style Box Azionaria

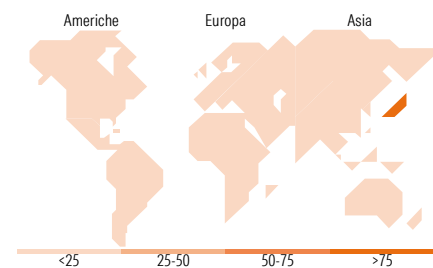


Mkt Cap %

	Fondo
Giant	51,93
Large	30,31
Medium	17,76
Small	0,00
Micro	0,00

Capitalizzazione media di mercato

	Fondo
Ave Mkt Cap JPY	6.312,60
	6,77



Titoli principali

Nome	Settore	%
Murata Manufacturing Co Ltd		6,13
Sony Group Corp		6,11
Sumitomo Mitsui Financial...		5,90
Tokio Marine Holdings Inc		5,51
Hitachi Ltd		5,24
Japan Post Bank Co Ltd		5,12
Daiichi Life Group Inc		4,71
Recruit Holdings Co Ltd		4,10
Tokyo Electron Ltd		3,99
Chugai Pharmaceutical Co Ltd		3,70
% Primi 10 Titoli sul Patrimonio		50,51
Numero Complessivo di Titoli Azionari		31
Numero Complessivo di Titoli Obbligazionari		0

Distribuzione Settoriale %

	Fondo
Ciclico	35,81
Materie Prime	5,23
Beni di Consumo Ciclici	5,74
Finanza	24,84
Immobiliare	-
Sensibile	53,69
Telecomunicazioni	5,37
Energia	-
Beni Industriali	17,18
Tecnologia	31,14
Difensivo	10,51
Beni Difensivi	0,96
Salute	9,54
Servizi di Pubblica Utilità	-

Ripartizione Geografica %

	Fondo
America	0,00
Stati Uniti	0,00
Canada	0,00
America Latina e Centrale	0,00
Europa	0,00
Regno Unito	0,00
Europa Occidentale - Euro	0,00
Europa Occidentale - Non Euro	0,00
Europa dell'Est	0,00
Africa	0,00
Medio Oriente	0,00
Asia	100,00
Giappone	100,00
Australasia	0,00
Asia - Paesi Sviluppati	0,00
Asia - Emergente	0,00

Anagrafica

Società di Gestione	Janus Henderson Investors	Patrimonio Classe (Mln)	0,23 USD	Investimento Min. Ingresso	2.500 EUR
Telefono	8002270486	(18/06/2026)		Investimento Min. Successivo	500 EUR
Web	www.janushenderson.com	Domicilio	LUSSEMBURGO	T.E.R.	2,50%
Data di Partenza	23/03/2006	Valuta del Fondo	USD	Spese correnti	2,52%
Nome del Gestore	-	UCITS	Si	Commissione di incentivo	10,00%
Data Inizio Gestione	29/03/2019	Inc/Acc	Acc		
NAV (18/06/2026)	USD 30,24	ISIN	LU0247699761		

See disclosures for more details

© 2026 Morningstar Italia. Tutti i diritti sono riservati. Le informazioni qui contenute: (1) sono proprietà di Morningstar, (2) non possono essere copiate, (3) non costituiscono consiglio di investimento; (4) sono fornite con scopi informativi; (5) sono ritenute attendibili da Morningstar che, pertanto, ne garantisce il maggior grado di accuratezza e completezza possibile, fatto salvo il caso in cui queste Le siano state fornite in modo errato e/o non completo dalle relative società prodotte; (6) sono estratte dai dati del fondo disponibili e riferiti a date temporali diverse. Morningstar non è responsabile per qualunque danno o perdita derivante da qualunque uso delle informazioni e chi visiona tali informazioni sarà responsabile dell'uso che andrà a farne. Non vi è naturalmente garanzia alcuna che i risultati del passato trovino un riscontro nel futuro.

Janus Henderson Horizon Japan Opportunities Fund X2 USD

Patrimonio Netto (Mln)

6.712,42 JPY

(31/05/2026)