

PIMCO GIS StocksPLUS™ Fund E USD Accumulation

Categoria Morningstar™

Azionari USA Large Cap Blend

Benchmark Morningstar

Morningstar US Large-Mid Cap NR USD  
Usato nel Report

Benchmark Dichiarato

S&P 500 TR USD

Morningstar Rating™

★★★

Obiettivo d'Investimento Dichiarato

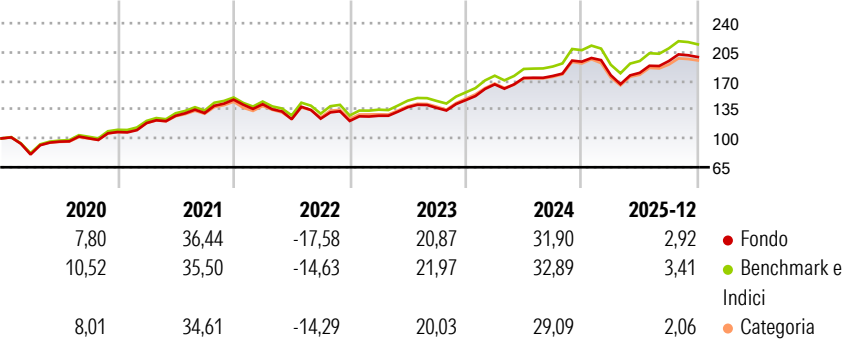
Il Comparto mira ad ottenere un rendimento totale superiore alla performance di rendimento totale dell'Indice di borsa composto Standard & Poor's 500. Il Comparto utilizzerà strumenti derivati collegati ad azioni ordinarie per la gestione efficiente del portafoglio (ivi inclusi i contratti a termine, contratti a premio e swap indicizzati su S&P 500), strumenti che mirano a riprodurre la performance dell'Indice. Il Comparto mira a superare il rendimento totale dell'Indice S&P 500 investendo in strumenti derivati indicizzati garantiti da un portafoglio di Strumenti a rendimento fisso.

Misure di Rischio

3Y Alpha	-0,69	3Y Sharpe Ratio	1,16
3Y Beta	1,00	3Y Std Dev	12,45
3Y R-Squared	99,64	3Y Risk	Med
3Y Info Ratio	-1,18	5Y Risk	+Med
3Y Tracking Error	0,74	10Y Risk	+Med

Basati su Morningstar US Large-Mid Cap NR USD (dove applicabile)

Rendimenti



Rend. Cumulati %

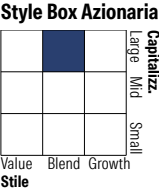
	Fondo	Bmk	Cat
3-Mesi	-1,02	-1,14	-0,57
6-Mesi	6,89	6,62	5,97
1-Anno	0,71	0,95	0,07
3-Anni Ann.ti	16,27	17,10	15,14
5-Anni Ann.ti	12,70	13,79	12,92
10-Anni Ann.ti	13,34	14,23	13,07

Rendimenti aggiornati al 28/01/2026

Rendimenti

	Q1	Q2	Q3	Q4
Trimestrali %				
2026	-	-	-	-
2025	-8,48	1,62	7,93	2,53
2024	13,08	4,71	1,39	9,87
2023	5,19	8,12	-0,61	6,92
2022	-3,75	-12,89	0,56	-2,25

Portafoglio 30/09/2025

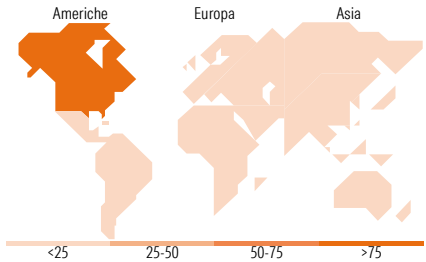


Mkt Cap %

Capitalizzazione media di mercato  
Ave Mkt Cap USD

Fondo

Fondo



Titoli principali

Nome	Settore	%
E-mini S&P 500 Future Dec 25	—	31,41
5 Year Treasury Note Future...	—	21,88
SPTR TRS EQUITY SOFR+62 RBC	—	12,99
Federal National Mortgage...	—	11,61
PIMCO US Dollar S/T FI NAV Z...	—	8,96
SPTR TRS EQUITY SOFR+58 RBC	—	7,48
Federal National Mortgage...	—	6,83
SPTR TRS EQUITY SOFR+49 TOR	—	5,70
SPTR TRS EQUITY SOFR+57 RBC	—	5,70
SPTR TRS EQUITY FEDL01+81 RBC	—	5,41
% Primi 10 Titoli sul Patrimonio		117,98
Numero Complessivo di Titoli Azionari		19
Numero Complessivo di Titoli Obbligazionari		876

Distribuzione Settoriale %

	Fondo
Ciclico	0,00
Materie Prime	-
Beni di Consumo Ciclici	-
Finanza	-
Immobiliare	-
Sensibile	0,00
Telecomunicazioni	-
Energia	-
Beni Industriali	-
Tecnologia	-
Difensivo	0,00
Beni Difensivi	-
Salute	-
Servizi di Pubblica Utilità	-

Ripartizione Geografica %

	Fondo
America	99,87
Stati Uniti	99,87
Canada	0,00
America Latina e Centrale	0,00
Europa	0,13
Regno Unito	0,01
Europa Occidentale - Euro	0,04
Europa Occidentale - Non Euro	0,08
Europa dell'Est	0,00
Africa	0,00
Medio Oriente	0,00
Asia	0,00
Giappone	0,00
Australasia	0,00
Asia - Paesi Sviluppati	0,00
Asia - Emergente	0,00

Anagrafica

Società di Gestione	PIMCO Global Advisors (Ireland) Limited	Patrimonio Classe (Mln)	359,69 USD	Investimento Min. Ingresso	1.000 USD
Telefono	+353 1 4752211	Domicilio	IRLANDA	Investimento Min. Successivo	-
Web	www.pimco.com	Valuta del Fondo	USD	T.E.R.	1,45%
Data di Partenza	11/09/2006	UCITS	Si	Spese correnti	1,45%
Nome del Gestore	Bryan Tsu	Inc/Acc	Acc	Commissione di incentivo	-
Data Inizio Gestione	30/07/2018	ISIN	IE00B1D7YP71		
NAV (28/01/2026)	USD 74,58				
Patrimonio Netto (Mln)	5.803,82 USD				

(30/09/2025)