

Fidelity Funds - ASEAN Fund A-Acc-USD

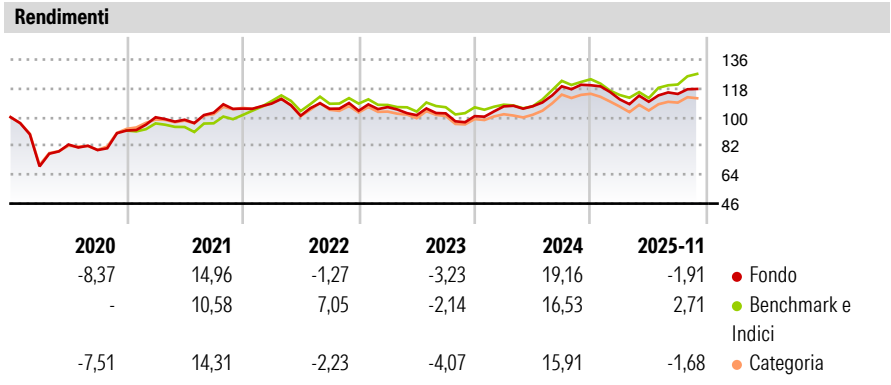
Categoria Morningstar™	Benchmark Morningstar	Benchmark Dichiarato	Morningstar Rating™
Azionari ASEAN	Morningstar ASEAN Target Market	MSCI AC ASEAN NR USD	★★★
	Exposure NR USD		
	Usato nel Report		

Obiettivo d'Investimento Dichiarato

Il Fidelity ASEAN Fund investe nei mercati azionari dell'Association of South East Asian Nations -ASEAN- che include Singapore, Thailandia, Malaysia, Indonesia e Filippine. Numerosi paesi della regione stanno adottando riforme economiche e societarie per rafforzare le loro prospettive di crescita a lungo termine. Allo scopo di ristrutturare il settore privato, è stata realizzata una serie di misure. Nonostante ciò non possa essere compiuto da un giorno all'altro, ciò dovrebbe generare un settore privato più dinamico e creare interessanti opportunità di investimento per gli investitori con un orizzonte temporale di lungo periodo.

Misure di Rischio			
3Y Alpha	-1,34	3Y Sharpe Ratio	0,01
3Y Beta	0,92	3Y Std Dev	9,86
3Y R-Squared	87,34	3Y Risk	Med
3Y Info Ratio	-0,42	5Y Risk	-Med
3Y Tracking Error	4,21	10Y Risk	-Med


Basati su Morningstar ASEAN Target Market Exposure NR USD (dove applicabile)



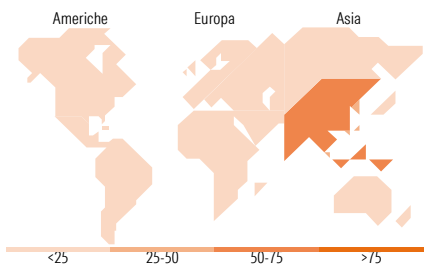
Rend. Cumulati %	Fondo	Bmk	Cat	Rendimenti Trimestrali %	Q1	Q2	Q3	Q4
3-Mesi	-0,22	4,71	0,47	2025	-7,36	-1,30	4,43	-
6-Mesi	4,42	12,40	6,46	2024	6,04	0,10	11,65	0,55
1-Anno	-4,02	3,02	-4,13	2023	2,20	-4,79	1,16	-1,70
3-Anni Ann.ti	3,54	6,08	2,22	2022	2,97	-6,94	4,27	-1,18
5-Anni Ann.ti	4,32	6,31	3,98	2021	9,06	-1,54	4,45	2,49
10-Anni Ann.ti	4,50	5,50	5,13					

Rendimenti aggiornati al 16/12/2025

Portafoglio 31/10/2025



Style Box Azionaria	Mkt Cap %	Fondo
Giant		39,40
Large		32,24
Medium		14,78
Small		7,88
Micro		5,69
Capitalizzazione media di mercato		
Ave Mkt Cap USD		12.063,05



Titoli principali		
Nome	Settore	%
DBS Group Holdings Ltd	Finanza	9,87
Sea Ltd ADR	Finanza	8,29
PT Bank Central Asia Tbk	Finanza	7,33
Oversea-Chinese Banking Corp...	Finanza	5,94
Public Bank Bhd	Finanza	4,28
Singapore Telecommunications...	Telecomunicazioni	4,18
United Overseas Bank Ltd	Finanza	4,16
CIMB Group Holdings Bhd	Finanza	3,17
CP All PCL	Retail	2,89
PT Bank Mandiri (Persero) Tbk	Finanza	2,32
% Primi 10 Titoli sul Patrimonio		52,44
Numero Complessivo di Titoli Azionari		90
Numero Complessivo di Titoli Obbligazionari		0

Distribuzione Settoriale %	Fondo
Ciclico	65,98
Materie Prime	3,39
Beni di Consumo Ciclici	13,68
Finanza	44,89
Immobiliare	4,01
Sensibile	18,54
Telecomunicazioni	4,54
Energia	-
Beni Industriali	10,29
Tecnologia	3,71
Difensivo	15,48
Beni Difensivi	7,59
Salute	6,78
Servizi di Pubblica Utilità	1,11

Ripartizione Geografica %	Fondo
America	0,86
Stati Uniti	0,00
Canada	0,00
America Latina e Centrale	0,86
Europa	1,00
Regno Unito	0,44
Europa Occidentale - Euro	0,56
Europa Occidentale - Non Euro	0,00
Europa dell'Est	0,00
Africa	0,00
Medio Oriente	0,00
Asia	98,14
Giappone	0,00
Australasia	1,50
Asia - Paesi Sviluppati	42,12
Asia - Emergente	54,52

Anagrafica

Società di Gestione	Fidelity (FIL Inv Mgmt (Lux) S.A.)	Patrimonio Classe (Mln)	141,41 USD	Investimento Min. Ingresso	1.000 USD
Telefono	+ 352 250 404 2400	Domicilio	LUSSEMBURGO	Investimento Min. Successivo	500 USD
Web	www.fidelity-international.com	Valuta del Fondo	USD	T.E.R.	1,94%
		UCITS	Si	Spese correnti	1,94%
Data di Partenza	25/09/2006	Inc/Acc	Acc	Commissione di incentivo	-
Nome del Gestore	Madeleine Kuang	ISIN	LU0261945553		
Data Inizio Gestione	01/06/2018				

Fidelity Funds - ASEAN Fund A-Acc-USD

NAV ^(16/12/2025)	USD 30,46
Patrimonio Netto (Mln)	836,85 USD
^(31/10/2025)	