

Fidelity Funds - Asian Special Situations Fund A-Acc-USD

Categoria Morningstar™

Azionari Asia ex Giappone

Benchmark Morningstar

Morningstar Asia ex-Japan Target Market

Exposure NR USD

Usato nel Report

Benchmark Dichiarato

MSCI AC Asia Ex Japan NR USD

Morningstar Rating™

★★★

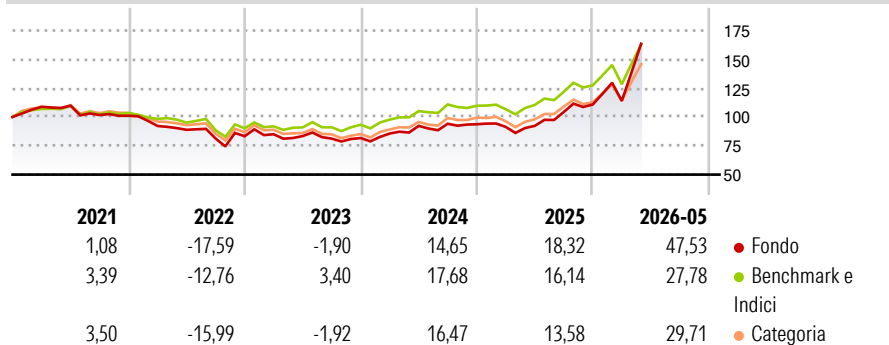
Obiettivo d'Investimento Dichiarato

Il comparto investe in via principale in azioni di società in situazioni speciali e di società di minori dimensioni in via di sviluppo in Asia, Giappone escluso. Le azioni di società in situazioni speciali di solito hanno valutazioni interessanti in relazione all'attivo netto o alle potenzialità di reddito e presentano ulteriori fattori che possono influenzare positivamente il prezzo delle azioni. Fino al 25% del portafoglio può essere investito in titoli che abbiano natura diversa dalle azioni di società di minori dimensioni in via di sviluppo.

Misure di Rischio

3Y Alpha	0,92	3Y Sharpe Ratio	1,05
3Y Beta	1,17	3Y Std Dev	21,38
3Y R-Squared	92,95	3Y Risk	Alto
3Y Info Ratio	0,67	5Y Risk	+Med
3Y Tracking Error	6,84	10Y Risk	+Med

Basati su Morningstar Asia ex-Japan Target Market Exposure NR USD (dove applicabile)

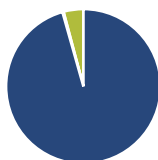
Rendimenti

Rend. Cumulati %

	Fondo	Bmk	Cat
3-Mesi	30,61	20,78	17,00
6-Mesi	42,86	27,54	27,28
1-Anno	67,18	45,19	46,81
3-Anni Ann.ti	22,56	20,00	18,01
5-Anni Ann.ti	7,90	8,69	6,07
10-Anni Ann.ti	10,06	10,63	9,58

Rendimenti aggiornati al 09/06/2026

Rendimenti

	Q1	Q2	Q3	Q4
2026	2,81	-	-	-
2025	-2,45	0,95	13,06	6,27
2024	4,78	7,78	2,01	-0,47
2023	2,06	-1,85	-2,65	0,60
2022	-8,80	-3,62	-8,51	2,47

Portafoglio 30/04/2026

Asset Allocation %

- Azioni
- Obbligazioni
- Liquidità
- Altro

Netta

Azioni	95,62
Obbligazioni	0,23
Liquidità	4,15
Altro	0,00

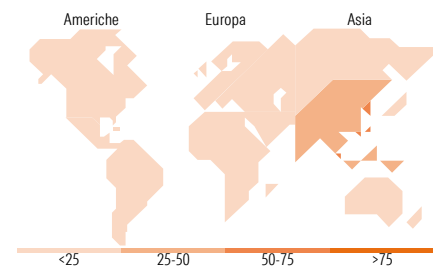
Style Box Azionaria

Mkt Cap %

	Fondo
Giant	78,36
Large	19,30
Medium	1,73
Small	0,61
Micro	0,00

Capitalizzazione media di mercato

	Fondo
Ave Mkt Cap USD	124.578,95


Titoli principali

Nome	Settore	%
Taiwan Semiconductor...	Microelettronica	9,50
Samsung Electronics Co Ltd	Informatica	9,18
SK Hynix Inc	Microelettronica	7,60
Tencent Holdings Ltd	Informatica	5,18
Alibaba Group Holding Ltd...	Informatica	3,45
Elite Material Co Ltd	Chimica	3,30
AIA Group Ltd	Assicurazione	3,20
Unimicron Technology Corp	Microelettronica	3,10
MediaTek Inc	Microelettronica	3,07
Fidelity ILF - USD A Acc	-	2,99
% Primi 10 Titoli sul Patrimonio		50,57
Numero Complessivo di Titoli Azionari		74
Numero Complessivo di Titoli Obbligazionari		0

Distribuzione Settoriale %

	Fondo
Ciclico	28,44
Materie Prime	2,60
Beni di Consumo Ciclici	10,72
Finanza	14,38
Immobiliare	0,74
Sensibile	67,36
Telecomunicazioni	7,96
Energia	-
Beni Industriali	3,62
Tecnologia	55,79
Difensivo	4,21
Beni Difensivi	1,53
Salute	2,68
Servizi di Pubblica Utilità	-

Ripartizione Geografica %

	Fondo
America	0,42
Stati Uniti	0,42
Canada	0,00
America Latina e Centrale	0,00
Europa	0,00
Regno Unito	0,00
Europa Occidentale - Euro	0,00
Europa Occidentale - Non Euro	0,00
Europa dell'Est	0,00
Africa	0,00
Medio Oriente	0,00
Asia	99,58
Giappone	0,00
Australasia	0,00
Asia - Paesi Sviluppati	63,32
Asia - Emergente	36,26

Anagrafica

Società di Gestione	Fidelity (FIL Inv Mgmt (Lux) S.A.)	Patrimonio Classe (Mln)	458,82 USD	Investimento Min. Ingresso	2.500 USD
Telefono	+ 352 250 404 2400	Domicilio	LUSSEMBURGO	Investimento Min. Successivo	1.000 USD
Web	www.fidelity-international.com	Valuta del Fondo	USD	T.E.R.	1,92%
Data di Partenza	25/09/2006	UCITS	Si	Spese correnti	1,92%
Nome del Gestore	Teera Changpongsang	Inc/Acc	Acc	Commissione di incentivo	-
Data Inizio Gestione	01/07/2021	ISIN	LU0261950983		
NAV (09/06/2026)	USD 51,66				

[See disclosures for more details](#)

© 2026 Morningstar Italia. Tutti i diritti sono riservati. Le informazioni qui contenute: (1) sono proprietà di Morningstar, (2) non possono essere copiate, (3) non costituiscono consiglio di investimento; (4) sono fornite con scopi informativi; (5) sono ritenute attendibili da Morningstar che, pertanto, ne garantisce il maggior grado di accuratezza e completezza possibile, fatto salvo il caso in cui queste Le siano state fornite in modo errato e/o non completo dalle relative società prodotte; (6) sono estratte dai dati del fondo disponibili e riferiti a date temporali diverse. Morningstar non è responsabile per qualunque danno o perdita derivante da qualunque uso delle informazioni e chi visiona tali informazioni sarà responsabile dell'uso che andrà a farne. Non vi è naturalmente garanzia alcuna che i risultati del passato trovino un riscontro nel futuro.

Fidelity Funds - Asian Special Situations Fund A-Acc-USD

Patrimonio Netto (Mln) 2.451,07 USD

(30/04/2026)