

Fidelity Funds - Euro 50 Index Fund A-Acc-EUR

Categoria Morningstar™

Azionari Area Euro Large Cap

Benchmark Morningstar

Morningstar Developed Eurozone Target

Market Exposure NR EUR

Usato nel Report

Benchmark Dichiarato

Solactive Euro 50 NR EUR

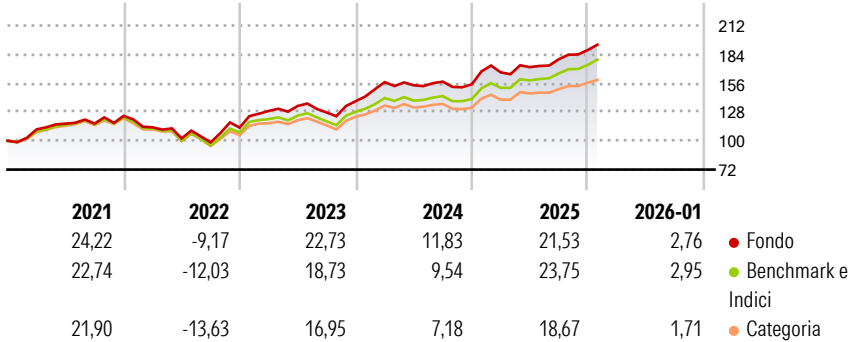
Morningstar Rating™

★★★★★

Obiettivo d'Investimento Dichiarato

Il Fidelity Euro STOXX 50 Fund punta a replicare la performance dell'indice Dow Jones Euro STOXX 50sm entro limiti ragionevoli e legali. A questo scopo il gestore applica una metodologia di replica e può ricorrere a futures sull'indice azionario.

Rendimenti



Misure di Rischio

3Y Alpha	0,59	3Y Sharpe Ratio	1,18
3Y Beta	1,05	3Y Std Dev	10,59
3Y R-Squared	96,69	3Y Risk	+Med
3Y Info Ratio	0,61	5Y Risk	+Med
3Y Tracking Error	1,99	10Y Risk	+Med

Basati su Morningstar Developed Eurozone Target Market Exposure NREUR (dove applicabile)

Rend. Cumulati %


	Fondo	Bmk	Cat
3-Mesi	6,36	6,53	5,40
6-Mesi	16,48	15,87	12,30
1-Anno	16,68	19,70	15,25
3-Anni Ann.ti	15,66	14,37	11,68
5-Anni Ann.ti	13,97	12,24	9,73
10-Anni Ann.ti	10,43	9,60	8,01

Rendimenti aggiornati al 02/02/2026

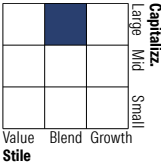
Rendimenti

	Q1	Q2	Q3	Q4
Trimestrali %				
2026	-	-	-	-
2025	7,50	3,08	4,44	5,01
2024	13,37	-1,95	2,31	-1,67
2023	14,33	3,75	-4,74	8,60
2022	-8,94	-9,57	-3,76	14,62

Portafoglio 31/12/2025



Style Box Azionaria

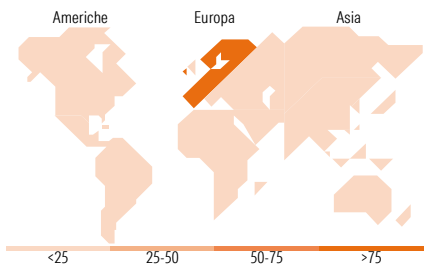


Mkt Cap %

Giant	82,02
Large	17,03
Medium	0,95
Small	0,00
Micro	0,00

Capitalizzazione media di mercato

Ave Mkt Cap EUR	119.759,54
-----------------	------------



Titoli principali

Nome	Settore	%
ASML Holding NV	🏢	8,50
SAP SE	🏢	5,18
Siemens AG	⚙️	4,30
Lvmh Moet Hennessy Louis...	🍷	4,05
Allianz SE	🏠	3,66
Banco Santander SA	🏦	3,59
Schneider Electric SE	⚙️	3,09
Airbus SE	⚙️	2,83
Banco Bilbao Vizcaya...	🏦	2,77
TotalEnergies SE	🔥	2,73
% Primi 10 Titoli sul Patrimonio		40,67
Numero Complessivo di Titoli Azionari		50
Numero Complessivo di Titoli Obbligazionari		0

Distribuzione Settoriale %

	Fondo
Ciclico	40,94
Materie Prime	3,18
Beni di Consumo Ciclici	12,24
Finanza	25,52
Immobiliare	-
Sensibile	43,38
Telecomunicazioni	2,39
Energia	3,57
Beni Industriali	20,80
Tecnologia	16,63
Difensivo	15,68
Beni Difensivi	5,24
Salute	5,05
Servizi di Pubblica Utilità	5,38

Ripartizione Geografica %

	Fondo
America	0,95
Stati Uniti	0,95
Canada	0,00
America Latina e Centrale	0,00
Europa	99,05
Regno Unito	0,00
Europa Occidentale - Euro	97,82
Europa Occidentale - Non Euro	1,24
Europa dell'Est	0,00
Africa	0,00
Medio Oriente	0,00
Asia	0,00
Giappone	0,00
Australasia	0,00
Asia - Paesi Sviluppati	0,00
Asia - Emergente	0,00

Anagrafica

Società di Gestione	Fidelity (FIL Inv Mgmt (Lux) S.A.)	Patrimonio Classe (Mln)	317,50 EUR	Investimento Min. Ingresso	2.500 USD
Telefono	+ 352 250 404 2400	(02/02/2026)		Investimento Min. Successivo	1.000 USD
Web	www.fidelity-international.com	Domicilio	LUSSEMBURGO	T.E.R.	0,30%
Data di Partenza	25/09/2006	Valuta del Fondo	EUR	Spese correnti	0,30%
Nome del Gestore	-	UCITS	Si	Commissione di incentivo	-
Data Inizio Gestione	03/01/2017	Inc/Acc	Acc		
NAV (02/02/2026)	EUR 27,42	ISIN	LU0261952682		

Fidelity Funds - Euro 50 Index Fund A-Acc-EUR

Patrimonio Netto (Mln)	754,21 EUR
(31/12/2025)	