

# Fidelity Funds - European Dynamic Growth Fund A-Acc-EUR

## Categoria Morningstar™

Azionari Europa Large Cap Growth

## Benchmark Morningstar

Morningstar Developed Europe Growth

Target Market Exposure NR EUR

Usato nel Report

## Benchmark Dichiarato

MSCI Europe NR EUR

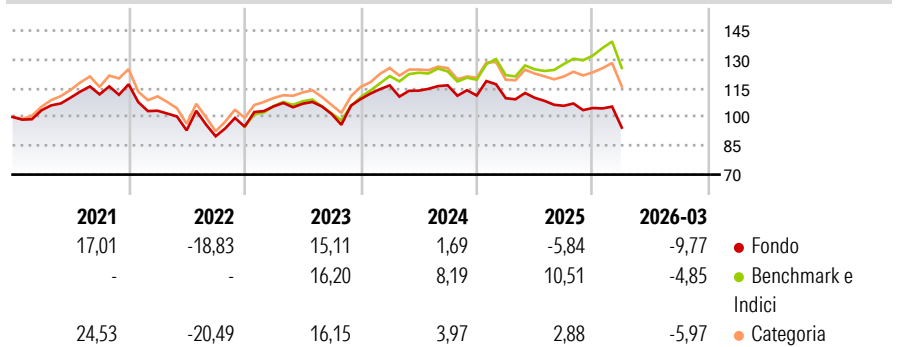
## Morningstar Rating™

★★★

### Obiettivo d'Investimento Dichiarato

Il fondo investe in prevalenza in società europee di medie dimensioni a crescita rapida allo scopo di conseguire la crescita del capitale nel lungo termine.

### Rendimenti



### Misure di Rischio

3Y Alpha	-9,31	3Y Sharpe Ratio	-0,45
3Y Beta	0,99	3Y Std Dev	12,92
3Y R-Squared	86,36	3Y Risk	Med
3Y Info Ratio	-2,00	5Y Risk	-Med
3Y Tracking Error	4,76	10Y Risk	Med

Basati su Morningstar Developed Europe Growth Target Market Exposure NR EUR (dove applicabile)

### Rend. Cumulati %

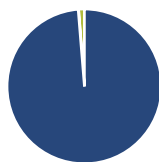
	Fondo	Bmk	Cat
3-Mesi	-2,47	-0,60	-1,72
6-Mesi	-0,34	6,19	2,53
1-Anno	0,12	19,62	11,04
3-Anni Ann.ti	-0,38	8,78	4,84
5-Anni Ann.ti	-0,45	7,01	2,67
10-Anni Ann.ti	5,60	8,33	6,71

Rendimenti aggiornati al 17/04/2026

### Rendimenti

	Q1	Q2	Q3	Q4
2026	-9,77	-	-	-
2025	-1,26	0,18	-3,78	-1,07
2024	6,53	-2,37	2,46	-4,57
2023	11,11	1,29	-5,01	7,67
2022	-11,76	-9,90	-3,31	5,59

### Portafoglio 28/02/2026



#### Asset Allocation %

Azioni	98,71
Obbligazioni	0,09
Liquidità	1,20
Altro	0,00

#### Style Box Azionaria

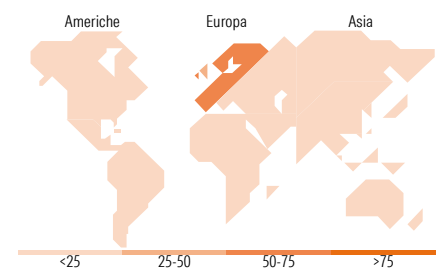


#### Mkt Cap %

Giant	25,66
Large	46,21
Medium	24,75
Small	3,38
Micro	0,00

#### Capitalizzazione media di mercato

Ave Mkt Cap EUR	34.515,20
-----------------	-----------



### Titoli principali

Nome	Settore	%
ASML Holding NV	IT	5,39
Standard Chartered PLC	Finanza	4,72
Prudential PLC	Finanza	4,62
Convatec Group PLC	Salute	4,31
RELX PLC	IT	2,94
MTU Aero Engines AG	Industria	2,88
Schneider Electric SE	Industria	2,84
KBC Groupe NV	Finanza	2,82
Experian PLC	IT	2,68
AstraZeneca PLC	Salute	2,61
% Primi 10 Titoli sul Patrimonio		35,81
Numero Complessivo di Titoli Azionari		56
Numero Complessivo di Titoli Obbligazionari		0

### Distribuzione Settoriale %

	Fondo
<b>Ciclico</b>	<b>26,69</b>
Materie Prime	0,78
Beni di Consumo Ciclici	5,06
Finanza	20,85
Immobiliare	-
<b>Sensibile</b>	<b>48,70</b>
Telecomunicazioni	3,18
Energia	1,14
Beni Industriali	27,32
Tecnologia	17,06
<b>Difensivo</b>	<b>24,61</b>
Beni Difensivi	4,15
Salute	18,73
Servizi di Pubblica Utilità	1,73

### Ripartizione Geografica %

	Fondo
<b>America</b>	<b>1,51</b>
Stati Uniti	1,51
Canada	0,00
America Latina e Centrale	0,00
<b>Europa</b>	<b>97,51</b>
Regno Unito	39,39
Europa Occidentale - Euro	46,46
Europa Occidentale - Non Euro	11,66
Europa dell'Est	0,00
Africa	0,00
Medio Oriente	0,00
<b>Asia</b>	<b>0,98</b>
Giappone	0,00
Australasia	0,00
Asia - Paesi Sviluppati	0,98
Asia - Emergente	0,00

### Anagrafica

Società di Gestione	Fidelity (FIL Inv Mgmt (Lux) S.A.)	Patrimonio Classe (Mln)	338,65 EUR	Investimento Min. Ingresso	2.500 USD
Telefono	+ 352 250 404 2400	Domicilio	LUSSEMBURGO	Investimento Min. Successivo	1.000 USD
Web	www.fidelity-international.com	Valuta del Fondo	EUR	T.E.R.	1,90%
Data di Partenza	25/09/2006	UCITS	Si	Spese correnti	1,90%
Nome del Gestore	Fabio Riccelli	Inc/Acc	Acc	Commissione di incentivo	-
Data Inizio Gestione	02/01/2020	ISIN	LU0261959422		
NAV (17/04/2026)	EUR 32,41				

# Fidelity Funds - European Dynamic Growth Fund A-Acc-EUR

Patrimonio Netto (Mln) 1.134,56 EUR

(28/02/2026)