

# Fidelity Funds - European Smaller Companies Fund A-Acc-EUR

**Categoria Morningstar™**

Azionari Europa Small Cap

**Benchmark Morningstar**

Morningstar Developed Europe Small Cap

Target Market Exposure NR EUR

Usato nel Report

**Benchmark Dichiarato**

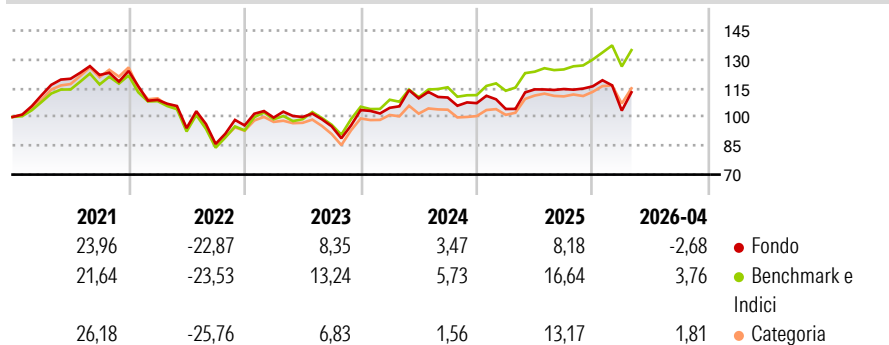
MSCI Europe Small Cap NR EUR

**Morningstar Rating™**

★★★

**Obiettivo d'Investimento Dichiarato**

Il Fidelity European Smaller Companies Fund permette di partecipare allo sviluppo di molte piccole e medie imprese di tutta Europa, incluse le economie in via di sviluppo dell'Europa orientale.

**Rendimenti**

**Misure di Rischio**

3Y Alpha	-7,06	3Y Sharpe Ratio	0,09
3Y Beta	1,08	3Y Std Dev	14,94
3Y R-Squared	86,75	3Y Risk	Med
3Y Info Ratio	-1,29	5Y Risk	Med
3Y Tracking Error	5,54	10Y Risk	Med

Basati su Morningstar Developed Europe Small Cap Target Market Exposure NR EUR (dove applicabile)

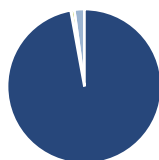
**Rend. Cumulati %**

Periodo	Fondo	Bmk	Cat
3-Mesi	-1,66	2,50	2,24
6-Mesi	2,94	11,50	6,95
1-Anno	8,11	17,37	10,49
3-Anni Ann.ti	3,92	11,14	6,00
5-Anni Ann.ti	-0,18	4,34	0,48
10-Anni Ann.ti	5,86	7,22	6,52

Rendimenti aggiornati al 06/05/2026

**Rendimenti**

Periodo	Q1	Q2	Q3	Q4
2026	-10,93	-	-	-
2025	-2,83	9,79	0,16	1,24
2024	1,12	4,72	0,38	-2,66
2023	4,24	0,34	-4,87	8,91
2022	-12,13	-13,53	-8,72	11,21

**Portafoglio 31/01/2026**

**Asset Allocation %**

- Azioni
- Obbligazioni
- Liquidità
- Altro

**Netta**

97,14  
0,06  
0,69  
2,11

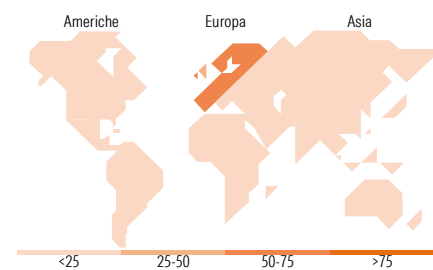
**Style Box Azionaria**

**Mkt Cap %**

Giant	1,29
Large	0,31
Medium	45,84
Small	39,14
Micro	13,42

**Capitalizzazione media di mercato**

Ave Mkt Cap EUR 2.202,18


**Titoli principali**

Nome	Settore	%
RS Group PLC	🔧	1,77
Xtrackers Euro Stoxx 50 ETF 1C	—	1,65
Boku Inc Ordinary Shares	📄	1,62
4imprint Group PLC	📄	1,53
GlobalData PLC	🔧	1,52
Convatec Group PLC	🏥	1,46
Oakley Capital Investments Ord	—	1,36
Elopak ASA	🏭	1,36
TBC Bank Group PLC	🏦	1,36
Coats Group PLC	🏭	1,36
% Primi 10 Titoli sul Patrimonio		14,99
Numero Complessivo di Titoli Azionari		124
Numero Complessivo di Titoli Obbligazionari		0

**Distribuzione Settoriale %**

Settore	Fondo
<b>Ciclico</b>	<b>41,53</b>
Materie Prime	7,53
Beni di Consumo Ciclici	15,76
Finanza	12,97
Immobiliare	5,27
<b>Sensibile</b>	<b>43,27</b>
Telecomunicazioni	10,75
Energia	1,18
Beni Industriali	16,39
Tecnologia	14,95
<b>Difensivo</b>	<b>15,20</b>
Beni Difensivi	9,13
Salute	6,00
Servizi di Pubblica Utilità	0,07

**Ripartizione Geografica %**

Regione	Fondo
<b>America</b>	<b>1,83</b>
Stati Uniti	1,83
Canada	0,00
America Latina e Centrale	0,00
<b>Europa</b>	<b>97,98</b>
Regno Unito	41,36
Europa Occidentale - Euro	41,79
Europa Occidentale - Non Euro	14,84
Europa dell'Est	0,00
Africa	0,00
Medio Oriente	0,00
<b>Asia</b>	<b>0,19</b>
Giappone	0,00
Australasia	0,19
Asia - Paesi Sviluppati	0,00
Asia - Emergente	0,00

**Anagrafica**

Società di Gestione	Fidelity (FIL Inv Mgmt (Lux) S.A.)	Patrimonio Classe (Mln)	288,80 EUR	Investimento Min. Ingresso	2.500 EUR
Telefono	+ 352 250 404 2400	Domicilio	LUSSEMBURGO	Investimento Min. Successivo	1.000 EUR
Web	www.fidelity-international.com	Valuta del Fondo	EUR	T.E.R.	1,90%
Data di Partenza	25/09/2006	UCITS	Si	Spese correnti	1,91%
Nome del Gestore	James Maun	Inc/Acc	Acc	Commissione di incentivo	-
Data Inizio Gestione	01/01/2020	ISIN	LU0261951528		
NAV (06/05/2026)	EUR 30,81				

# Fidelity Funds - European Smaller Companies Fund A-Acc-EUR

Patrimonio Netto (Mln) 1.283,94 EUR

(31/01/2026)