

Fidelity Funds - Global Multi Asset Dynamic Fund A-Acc-USD

Categoria Morningstar™

Bilanciati Aggressivi USD

Benchmark Morningstar

Morningstar EAA USD Agg Target

Allocation NR USD

Usato nel Report

Benchmark Dichiarato

25% Bloomberg Global Aggregate TR USD,

75% MSCI ACWI NR USD

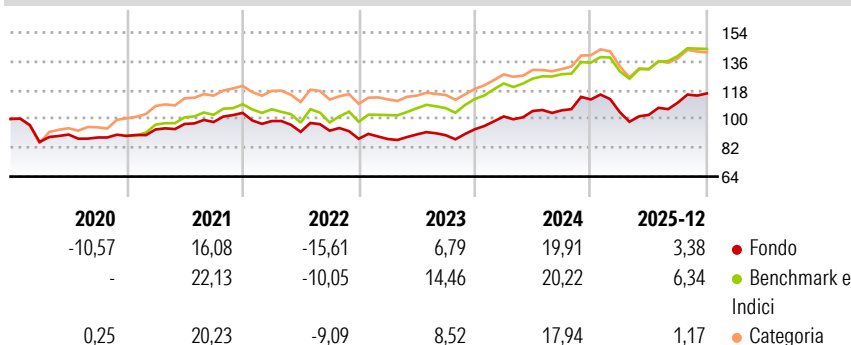
Morningstar Rating™

★★

Obiettivo d'Investimento Dichiarato

Il Fidelity Portfolio Selector Global Growth Fund ha l'obiettivo di ottenere un aumento del capitale a lungo termine, attraverso l'investimento in azioni. È adatto ad investitori in cerca di un rendimento sul lungo periodo, pronti ad accettare il maggiore grado di rischio associato a questo tipo di investimento.

Rendimenti



Misure di Rischio

3Y Alpha	-3,29	3Y Sharpe Ratio	0,67
3Y Beta	1,00	3Y Std Dev	10,34
3Y R-Squared	88,23	3Y Risk	+Med
3Y Info Ratio	-1,10	5Y Risk	Med
3Y Tracking Error	3,52	10Y Risk	-

Basati su Morningstar EAA USD Agg Target Allocation NR USD (dove applicabile)

Rend. Cumulati %

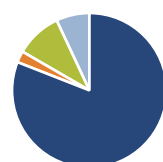
	Fondo	Bmk	Cat
3-Mesi	3,82	1,22	0,61
6-Mesi	12,61	7,45	5,86
1-Anno	5,16	5,25	0,57
3-Anni Ann.ti	9,75	12,44	8,77
5-Anni Ann.ti	5,94	10,23	7,81
10-Anni Ann.ti	4,05	9,54	7,46

Rendimenti aggiornati al 30/01/2026

Rendimenti Trimestrali %

	Q1	Q2	Q3	Q4
2026	-	-	-	-
2025	-7,03	-1,64	7,46	5,21
2024	8,56	3,37	0,41	6,42
2023	-0,14	3,26	-0,55	4,14
2022	-4,92	-6,84	0,80	-5,48

Portafoglio 31/12/2025



Asset Allocation %

- Azioni
- Obbligazioni
- Liquidità
- Altro

Netta

78,01
2,30
9,33
6,72

Morningstar Style Box®

Stile Azionario

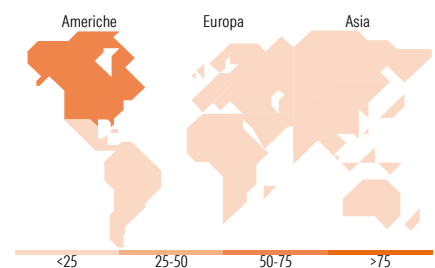
	Large	Mid	Small
Value			
Blend			
Growth			

Stile

Reddito Fisso

	Alto	Med	Basso
Bassa			
Med			
Alta			

Sensibilità ai Tassi



Titoli principali

Nome	Settore	%
Xtrackers AI & Big Data ETF 1C	—	3,78
NVIDIA Corp	📊	3,46
Apple Inc	📊	3,16
United States Treasury Bills...	—	2,91
Microsoft Corp	📊	2,69
WisdomTree Copper ETC	—	2,28
Global X Copper Miners ETF...	—	2,16
Amazon.com Inc	📊	1,89
iShares Physical Platinum ETC	—	1,82
iShares Physical Gold ETC	—	1,76
% Primi 10 Titoli sul Patrimonio		25,92
Numero Complessivo di Titoli Azionari		786
Numero Complessivo di Titoli Obbligazionari		892

Distribuzione Settoriale %

	Fondo
🔄 Ciclico	37,70
📈 Sensibile	48,94
🛡️ Difensivo	13,37

Fixed Income Sector Weightings %

	Fondo
🏛️ Governativo	-2,74
🏢 Societario	51,49
🏠 Cartolarizzazioni	5,70
🏘️ Enti Locali	0,00
🏦 Liquidità ed equivalenti	48,70
📄 Derivati	-3,14

Ripartizione Geografica %

	Fondo
America	65,25
Stati Uniti	61,32
Canada	3,12
America Latina e Centrale	0,82
Europa	16,60
Regno Unito	3,22
Europa Occidentale - Euro	10,26
Europa Occidentale - Non Euro	2,53
Europa dell'Est	0,24
Africa	0,32
Medio Oriente	0,04
Asia	18,15
Giappone	3,15
Australasia	2,71
Asia - Paesi Sviluppati	6,31
Asia - Emergente	5,98

Anagrafica

Società di Gestione	Fidelity (FIL Inv Mgmt (Lux) S.A.)	Patrimonio Classe (Mln)	24,83 USD	Investimento Min. Ingresso	6.000 USD
Telefono	+ 352 250 404 2400	Domicilio	LUSSEMBURGO	Investimento Min. Successivo	1.500 USD
Web	www.fidelity-international.com	Valuta del Fondo	USD	T.E.R.	1,71%
Data di Partenza	25/09/2006	UCITS	Si	Spese correnti	1,70%
Nome del Gestore	Pek Ng	Inc/Acc	Acc	Commissione di incentivo	-
Data Inizio Gestione	03/05/2021	ISIN	LU0261961675		
NAV (30/01/2026)	USD 21,18				

Fidelity Funds - Global Multi Asset Dynamic Fund A-Acc-USD

Patrimonio Netto (Mln)	151,21 USD
(31/12/2025)	