

Fidelity Funds - Asia Equity ESG Fund A-Acc-EUR

Categoria Morningstar™

Azionari Asia ex Giappone

Benchmark Morningstar

Morningstar Asia ex-Japan Target Market

Exposure NR USD

Usato nel Report

Benchmark Dichiarato

MSCI AC Asia Ex Japan NR USD

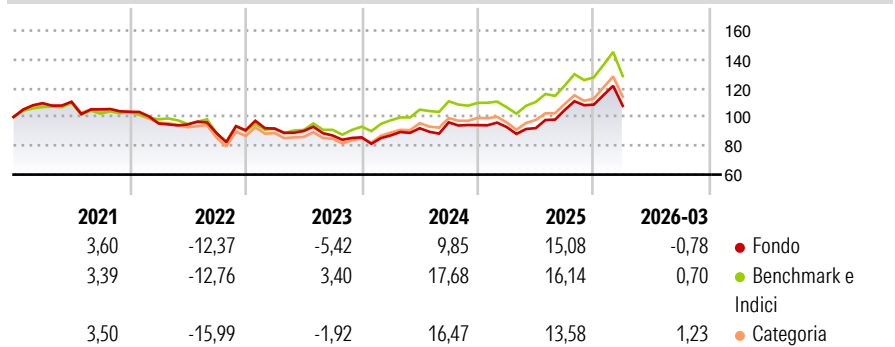
Morningstar Rating™

★★★

Obiettivo d'Investimento Dichiarato

Il fondo investe in via principale in titoli azionari quotati nelle borse asiatiche escluso il Giappone. Il comparto può investire il suo patrimonio netto direttamente in Azioni cinesi di classe A e B.

Rendimenti



Misure di Rischio

3Y Alpha	-5,60	3Y Sharpe Ratio	0,23
3Y Beta	0,96	3Y Std Dev	14,37
3Y R-Squared	93,76	3Y Risk	-Med
3Y Info Ratio	-1,63	5Y Risk	-Med
3Y Tracking Error	4,00	10Y Risk	-Med

Basati su Morningstar Asia ex-Japan Target Market Exposure NR USD (dove applicabile)

Rend. Cumulati %	Fondo	Bmk	Cat	Rendimenti Trimestrali %	Q1	Q2	Q3	Q4
3-Mesi	5,39	8,69	9,79	2026	-0,78	-	-	-
6-Mesi	10,02	14,96	16,50	2025	-1,40	-0,79	13,65	3,51
1-Anno	37,94	46,65	47,18	2024	1,57	5,70	4,45	-2,04
3-Anni Ann.ti	10,96	18,14	16,02	2023	1,30	-1,86	-3,46	-1,45
5-Anni Ann.ti	2,22	6,47	4,20	2022	-7,81	-0,77	-6,35	2,28
10-Anni Ann.ti	8,07	9,55	8,69					

Rendimenti aggiornati al 24/04/2026

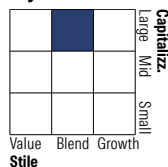
Portafoglio 28/02/2026



Asset Allocation %

Azioni	91,79
Obbligazioni	0,15
Liquidità	6,25
Altro	1,82

Style Box Azionaria

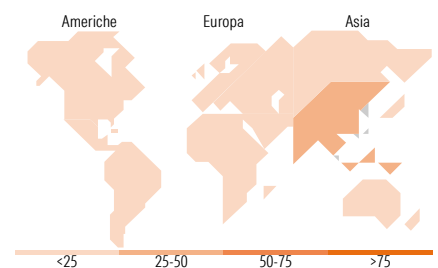


Mkt Cap %

Giant	70,61
Large	21,39
Medium	6,81
Small	1,19
Micro	0,00

Capitalizzazione media di mercato

Ave Mkt Cap USD	103.362,72
-----------------	------------



Titoli principali

Nome	Settore	%
Samsung Electronics Co Ltd	Informatica	9,75
Taiwan Semiconductor...	Informatica	9,72
Tencent Holdings Ltd	Informatica	5,97
ICICI Bank Ltd	Banca	3,68
AIA Group Ltd	Assicurazione	3,65
SK Hynix Inc	Informatica	3,23
Alibaba Group Holding Ltd...	Informatica	2,55
Fidelity ILF - USD A Acc	-	2,51
DBS Group Holdings Ltd	Banca	2,50
Techtronic Industries Co Ltd	Informatica	2,49
% Primi 10 Titoli sul Patrimonio		46,04
Numero Complessivo di Titoli Azionari		58
Numero Complessivo di Titoli Obbligazionari		0

Distribuzione Settoriale %

Settore	Fondo
Ciclico	38,03
Materie Prime	-
Beni di Consumo Ciclici	12,46
Finanza	23,13
Immobiliare	2,44
Sensibile	51,83
Telecomunicazioni	8,19
Energia	-
Beni Industriali	5,94
Tecnologia	37,70
Difensivo	10,14
Beni Difensivi	2,78
Salute	7,36
Servizi di Pubblica Utilità	-

Ripartizione Geografica %

Regione	Fondo
America	1,60
Stati Uniti	1,60
Canada	0,00
America Latina e Centrale	0,00
Europa	1,57
Regno Unito	0,00
Europa Occidentale - Euro	1,57
Europa Occidentale - Non Euro	0,00
Europa dell'Est	0,00
Africa	0,00
Medio Oriente	0,00
Asia	96,83
Giappone	0,00
Australasia	0,00
Asia - Paesi Sviluppati	49,74
Asia - Emergente	47,09

Anagrafica

Società di Gestione	Fidelity (FIL Inv Mgmt (Lux) S.A.)	Patrimonio Classe (Mln)	440,07 EUR	Investimento Min. Ingresso	2.500 EUR
Telefono	+ 352 250 404 2400	(24/04/2026)		Investimento Min. Successivo	1.000 EUR
Web	www.fidelity-international.com	Domicilio	LUSSEMBURGO	T.E.R.	1,92%
Data di Partenza	25/09/2006	Valuta del Fondo	EUR	Spese correnti	1,92%
Nome del Gestore	Dhananjay Phadnis	UCITS	Si	Commissione di incentivo	-
Data Inizio Gestione	02/03/2015	Inc/Acc	Acc		
NAV (24/04/2026)	EUR 43,05	ISIN	LU0261946445		

Fidelity Funds - Asia Equity ESG Fund A-Acc-EUR

Patrimonio Netto (Mln) 3.507,89 USD

(28/02/2026)