

# BlackRock Global Funds - India Fund E2

## Categoria Morningstar™

Azionari India

## Benchmark Morningstar

Morningstar India Target Market Exposure

NR USD

Usato nel Report

## Benchmark Dichiarato

MSCI India 10-40 NR USD

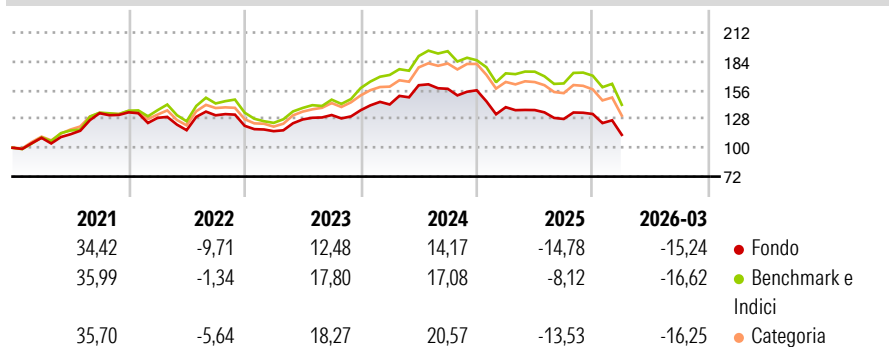
## Morningstar Rating™

★★

### Obiettivo d'Investimento Dichiarato

Mira a massimizzare il rendimento investendo almeno il 70% del proprio patrimonio in titoli azionari di società con sede o che svolgono la loro attività prevalentemente in India.

### Rendimenti



### Misure di Rischio

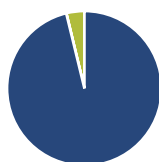
3Y Alpha	-5,33	3Y Sharpe Ratio	-0,21
3Y Beta	0,88	3Y Std Dev	14,30
3Y R-Squared	92,21	3Y Risk	-Med
3Y Info Ratio	-1,19	5Y Risk	Med
3Y Tracking Error	4,74	10Y Risk	Med

Basati su Morningstar India Target Market Exposure NR USD (dove applicabile)

Rend. Cumulati %	Fondo	Bmk	Cat	Rendimenti Trimestrali %	Q1	Q2	Q3	Q4
3-Mesi	-3,32	-4,04	-4,11	2026	-15,24	-	-	-
6-Mesi	-12,12	-11,74	-13,10	2025	-10,54	-1,99	-6,34	3,77
1-Anno	-12,57	-11,12	-13,29	2024	4,06	13,17	-2,14	-0,93
3-Anni Ann.ti	0,63	6,09	4,69	2023	-4,31	9,79	3,40	3,55
5-Anni Ann.ti	2,46	7,43	6,00	2022	-3,97	-9,29	12,34	-7,73
10-Anni Ann.ti	5,10	9,10	7,21					

Rendimenti aggiornati al 29/04/2026

### Portafoglio 31/03/2026



#### Asset Allocation %

- Azioni
- Obbligazioni
- Liquidità
- Altro

#### Netta

96,21  
0,04  
3,75  
0,00

#### Style Box Azionaria

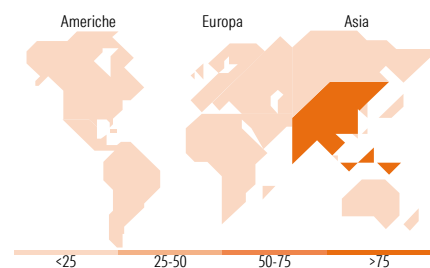


#### Mkt Cap %

Giant	56,72
Large	39,07
Medium	4,20
Small	0,00
Micro	0,00

#### Capitalizzazione media di mercato

Ave Mkt Cap USD	29.785,64
-----------------	-----------



### Titoli principali

Nome	Settore	%
CFD on ICICI Bank Ltd ADR	—	9,40
Reliance Industries Ltd	🏭	6,39
Bharti Airtel Ltd	📶	4,93
HDFC Bank Ltd	🏦	4,92
Mahindra & Mahindra Ltd	🏠	4,68
ICICI Bank Ltd	🏦	4,03
Vishal Mega Mart Ltd	🛒	4,02
Kotak Mahindra Bank Ltd	🏦	3,88
Shriram Finance Ltd	🏦	3,87
Aditya Birla Capital Ltd	🏦	3,43
% Primi 10 Titoli sul Patrimonio		49,56
Numero Complessivo di Titoli Azionari		34
Numero Complessivo di Titoli Obbligazionari		6

### Distribuzione Settoriale %

	Fondo
<b>Ciclico</b>	<b>60,50</b>
Materie Prime	3,21
Beni di Consumo Ciclici	22,13
Finanza	34,34
Immobiliare	0,82
<b>Sensibile</b>	<b>26,15</b>
Telecomunicazioni	5,68
Energia	8,32
Beni Industriali	7,03
Tecnologia	5,13
<b>Difensivo</b>	<b>13,35</b>
Beni Difensivi	7,71
Salute	5,65
Servizi di Pubblica Utilità	-

### Ripartizione Geografica %

	Fondo
<b>America</b>	<b>0,00</b>
Stati Uniti	0,00
Canada	0,00
America Latina e Centrale	0,00
<b>Europa</b>	<b>0,00</b>
Regno Unito	0,00
Europa Occidentale - Euro	0,00
Europa Occidentale - Non Euro	0,00
Europa dell'Est	0,00
Africa	0,00
Medio Oriente	0,00
<b>Asia</b>	<b>100,00</b>
Giappone	0,00
Australasia	0,00
Asia - Paesi Sviluppati	0,00
Asia - Emergente	100,00

### Anagrafica

Società di Gestione	BlackRock (Luxembourg) SA	Patrimonio Classe (Mln)	33,46 USD	Investimento Min. Ingresso	5.000 USD
Telefono	+44 20 77433000	Domicilio	LUSSEMBURGO	Investimento Min. Successivo	1.000 USD
Web	www.blackrock.com	Valuta del Fondo	USD	T.E.R.	-
Data di Partenza	02/05/2006	UCITS	Si	Spese correnti	2,40%
Nome del Gestore	-	Inc/Acc	Acc	Commissione di incentivo	-
Data Inizio Gestione	30/04/2025	ISIN	LU0248273137		
NAV (29/04/2026)	USD 44,11				

# BlackRock Global Funds - India Fund E2

Patrimonio Netto (Mln) 336,99 USD

(31/03/2026)