

BlackRock Global Funds - European Equity Transition Fund E2

Categoria Morningstar™

Azionari Europa Large Cap Blend

Benchmark Morningstar

Morningstar Developed Europe Target

Market Exposure NR EUR

Usato nel Report

Benchmark Dichiarato

MSCI Europe NR EUR

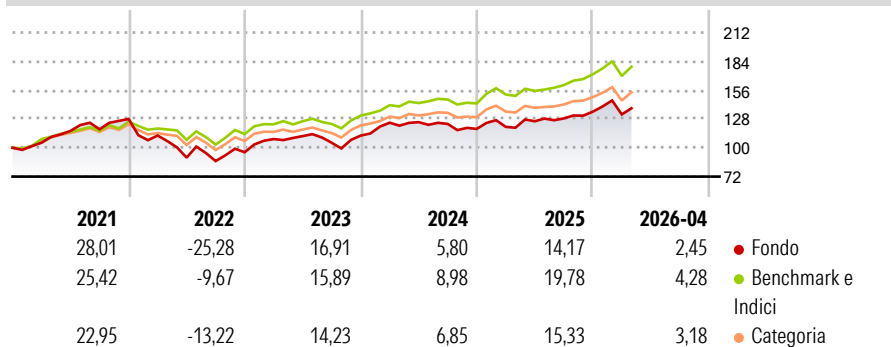
Morningstar Rating™

Senza rating

Obiettivo d'Investimento Dichiarato

Mira a massimizzare il rendimento totale investendo almeno il 70% del patrimonio in un ristretto portafoglio di titoli azionari di società con sede o che svolgono la loro attività economica prevalentemente in Europa.

Rendimenti



Misure di Rischio

3Y Alpha	-3,86	3Y Sharpe Ratio	0,49
3Y Beta	1,09	3Y Std Dev	12,93
3Y R-Squared	81,55	3Y Risk	-
3Y Info Ratio	-0,64	5Y Risk	-
3Y Tracking Error	5,64	10Y Risk	-

Basati su Morningstar Developed Europe Target Market Exposure NR EUR (dove applicabile)

Rend. Cumulati %

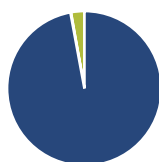
Periodo	Fondo	Bmk	Cat
3-Mesi	-1,62	0,82	1,77
6-Mesi	9,03	10,33	9,90
1-Anno	13,87	18,37	15,57
3-Anni Ann.ti	8,89	12,74	11,02
5-Anni Ann.ti	4,90	9,81	7,95
10-Anni Ann.ti	7,16	9,24	7,81

Rendimenti aggiornati al 08/05/2026

Rendimenti

Periodo	Q1	Q2	Q3	Q4
2026	-1,97	-	-	-
2025	1,72	4,47	2,22	5,10
2024	11,23	0,42	-1,41	-3,92
2023	13,38	2,67	-5,76	6,57
2022	-12,58	-19,20	-3,66	9,82

Portafoglio 31/03/2026



Asset Allocation %

Azioni	97,09
Obbligazioni	0,11
Liquidità	2,80
Altro	0,00

Style Box Azionaria

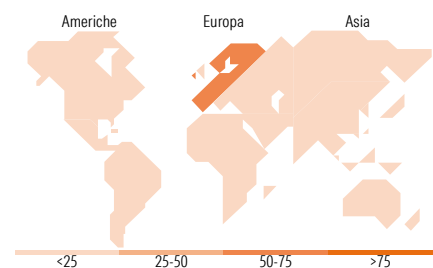


Mkt Cap %

Giant	34,12
Large	46,28
Medium	15,17
Small	4,43
Micro	0,00

Capitalizzazione media di mercato

Ave Mkt Cap EUR	43.547,6
	4



Titoli principali

Nome	Settore	%
Blk Ics Eur As Liq...	-	3,57
Engie SA	🔦	3,44
AstraZeneca PLC	+	3,39
ASML Holding NV	📄	3,20
Iberdrola SA	🔦	2,93
Rolls-Royce Holdings PLC	⚙️	2,30
Knorr-Bremse AG Bearer Shares	🚗	2,30
Sanofi SA	+	2,28
Compagnie de Saint-Gobain SA	⚙️	2,20
Anglo American PLC	🏠	2,18
% Primi 10 Titoli sul Patrimonio		27,80
Numero Complessivo di Titoli Azionari		61
Numero Complessivo di Titoli Obbligazionari		0

Distribuzione Settoriale %

Settore	Fondo
Ciclico	30,15
Materie Prime	7,56
Beni di Consumo Ciclici	3,88
Finanza	18,71
Immobiliare	-
Sensibile	45,93
Telecomunicazioni	1,64
Energia	1,63
Beni Industriali	35,93
Tecnologia	6,73
Difensivo	23,92
Beni Difensivi	2,01
Salute	11,79
Servizi di Pubblica Utilità	10,12

Ripartizione Geografica %

Regione	Fondo
America	3,75
Stati Uniti	3,75
Canada	0,00
America Latina e Centrale	0,00
Europa	96,25
Regno Unito	22,53
Europa Occidentale - Euro	59,05
Europa Occidentale - Non Euro	14,68
Europa dell'Est	0,00
Africa	0,00
Medio Oriente	0,00
Asia	0,00
Giappone	0,00
Australasia	0,00
Asia - Paesi Sviluppati	0,00
Asia - Emergente	0,00

Anagrafica

Società di Gestione	BlackRock (Luxembourg) SA	Patrimonio Classe (Mln)	120,04 EUR	Investimento Min. Ingresso	5.000 EUR
Telefono	+44 20 77433000	Domicilio	LUSSEMBURGO	Investimento Min. Successivo	1.000 EUR
Web	www.blackrock.com	Valuta del Fondo	EUR	T.E.R.	-
Data di Partenza	02/10/2006	UCITS	Si	Spese correnti	2,34%
Nome del Gestore	-	Inc/Acc	Acc	Commissione di incentivo	-
Data Inizio Gestione	22/11/2024	ISIN	LU0252967707		
NAV (08/05/2026)	EUR 40,71				

BlackRock Global Funds - European Equity Transition Fund E2

Patrimonio Netto (Mln) 287,75 EUR

(31/03/2026)