

Stewart Investors Global Emerging Markets Leaders Fund Class I (Accumulation)

Categoria Morningstar™

Paesi Emergenti

Benchmark Morningstar

Morningstar Emerging Markets Target

Market Exposure NR USD

Usato nel Report

Benchmark Dichiarato

MSCI EM NR USD

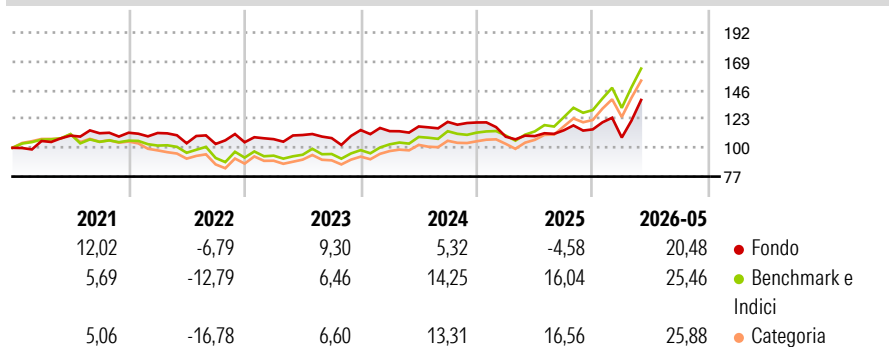
Morningstar Rating™

★

Obiettivo d'Investimento Dichiarato

The investment objective of the Fund is to achieve long term capital appreciation.

Rendimenti



Misure di Rischio


3Y Alpha	-10,58	3Y Sharpe Ratio	0,37
3Y Beta	0,98	3Y Std Dev	16,48
3Y R-Squared	86,36	3Y Risk	Med
3Y Info Ratio	-1,90	5Y Risk	-Med
3Y Tracking Error	6,82	10Y Risk	Basso

Basati su Morningstar Emerging Markets Target Market Exposure NR USD (dove applicabile)

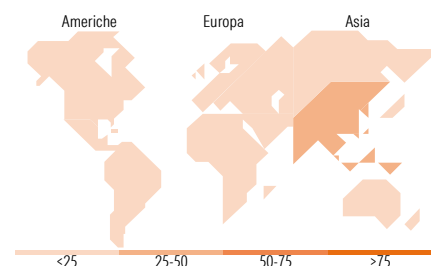
Rend. Cumulati %	Fondo	Bmk	Cat	Rendimenti Trimestrali %	Q1	Q2	Q3	Q4
3-Mesi	20,49	19,75	19,98	2026	-5,68	-	-	-
6-Mesi	20,85	26,73	27,39	2025	-9,45	0,45	4,22	0,66
1-Anno	25,06	43,83	44,41	2024	-0,74	3,30	3,12	-0,39
3-Anni Ann.ti	7,92	20,18	19,26	2023	2,36	3,09	-2,24	5,95
5-Anni Ann.ti	4,56	8,16	6,90	2022	-0,20	-7,33	-0,52	1,31
10-Anni Ann.ti	3,60	10,31	9,26					

Rendimenti aggiornati al 26/06/2026

Portafoglio 31/05/2026



Style Box Azionaria	Mkt Cap %	Fondo
Giant		72,04
Large		17,63
Medium		10,32
Small		0,00
Micro		0,00
Capitalizzazione media di mercato		Fondo
Ave Mkt Cap USD		136.375,22



Titoli principali

Nome	Settore	%
Samsung Electronics Co Ltd	📱	10,17
Taiwan Semiconductor...	📱	9,70
SK Hynix Inc	📱	8,85
MediaTek Inc	📱	8,16
Tencent Holdings Ltd	📱	5,50
HDFC Bank Ltd	🏦	3,53
Delta Electronics Inc	📱	3,44
MercadoLibre Inc	🛒	3,06
Credicorp Ltd	🏦	2,93
Silergy Corp	📱	2,75
% Primi 10 Titoli sul Patrimonio		58,10
Numero Complessivo di Titoli Azionari		37
Numero Complessivo di Titoli Obbligazionari		0

Distribuzione Settoriale %

Distribuzione Settoriale %	Fondo
Ciclico	35,56
Materie Prime	-
Beni di Consumo Ciclici	15,31
Finanza	19,32
Immobiliare	0,93
Sensibile	58,39
Telecomunicazioni	5,58
Energia	-
Beni Industriali	2,88
Tecnologia	49,93
Difensivo	6,05
Beni Difensivi	2,65
Salute	3,40
Servizi di Pubblica Utilità	-

Ripartizione Geografica %

Ripartizione Geografica %	Fondo
America	18,42
Stati Uniti	0,00
Canada	0,00
America Latina e Centrale	18,42
Europa	3,14
Regno Unito	0,00
Europa Occidentale - Euro	1,04
Europa Occidentale - Non Euro	0,00
Europa dell'Est	1,11
Africa	0,99
Medio Oriente	0,00
Asia	78,44
Giappone	0,00
Australasia	0,00
Asia - Paesi Sviluppati	46,40
Asia - Emergente	32,04

Anagrafica

Società di Gestione	First Sentier Investors (Ireland) Limited	Patrimonio Classe (Mln)	18,44 USD	Investimento Min. Ingresso	1.000 USD
Telefono	-	Domicilio	IRLANDA	Investimento Min. Successivo	500 USD
Web	-	Valuta del Fondo	USD	T.E.R.	-
Data di Partenza	28/02/2006	UCITS	Si	Spese correnti	1,45%
Nome del Gestore	Rasmus Nermöe	Inc/Acc	Acc	Commissione di incentivo	-
Data Inizio Gestione	14/11/2025	ISIN	IE00B0169N27		
NAV (26/06/2026)	USD 32,57				

See disclosures for more details

© 2026 Morningstar Italia. Tutti i diritti sono riservati. Le informazioni qui contenute: (1) sono proprietà di Morningstar, (2) non possono essere copiate, (3) non costituiscono consiglio di investimento; (4) sono fornite con scopi informativi; (5) sono ritenute attendibili da Morningstar che, pertanto, ne garantisce il maggior grado di accuratezza e completezza possibile, fatto salvo il caso in cui queste Le siano state fornite in modo errato e/o non completo dalle relative società prodotte; (6) sono estratte dai dati del fondo disponibili e riferiti a date temporali diverse. Morningstar non è responsabile per qualunque danno o perdita derivante da qualunque uso delle informazioni e chi visiona tali informazioni sarà responsabile dell'uso che andrà a farne. Non vi è naturalmente garanzia alcuna che i risultati del passato trovino un riscontro nel futuro.

Stewart Investors Global Emerging Markets Leaders Fund Class I (Accumulation)

Patrimonio Netto (Mln)

45,55 USD

USD
