

Alger SICAV - Alger Emerging Markets Fund Class A US

Categoria Morningstar™

Azionari Paesi Emergenti

Benchmark Morningstar

Morningstar Emerging Markets Target

Market Exposure NR USD

Usato nel Report

Benchmark Dichiarato

MSCI EM NR USD

Morningstar Rating™

★

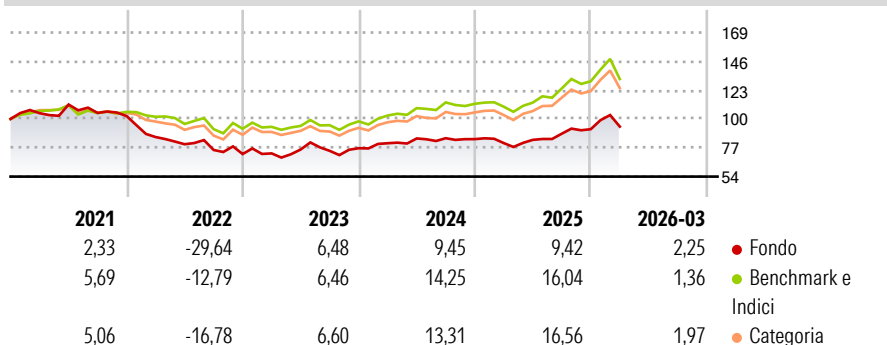
Obiettivo d'Investimento Dichiarato

The Sub-Fund's investment objective is long-term capital appreciation. Under normal circumstances, the Sub-Fund invests at least two thirds of its net assets in equity securities, including common stocks, American Depositary Receipts and Global Depositary Receipts, of emerging countries issuers. Emerging countries primarily include, but are not limited to, the countries that comprise the MSCI Emerging Markets Index. In addition, the Portfolio Manager may consider classifications including those of the World Bank, the International Finance Corporation, or the United Nations (and its agencies) in determining whether a country is an emerging country. Currently, most Central and South American, African, Asian and Eastern European nations,...

Misure di Rischio

3Y Alpha	-2,27	3Y Sharpe Ratio	0,49
3Y Beta	0,95	3Y Std Dev	13,39
3Y R-Squared	86,44	3Y Risk	+Med
3Y Info Ratio	-0,54	5Y Risk	Med
3Y Tracking Error	5,80	10Y Risk	Med

Basati su Morningstar Emerging Markets Target Market Exposure NR USD (dove applicabile)

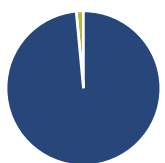
Rendimenti

Rend. Cumulati %

	Fondo	Bmk	Cat
3-Mesi	3,95	-	-
6-Mesi	7,56	-	-
1-Anno	17,60	-	-
3-Anni Ann.ti	9,60	-	-
5-Anni Ann.ti	-2,16	-	-
10-Anni Ann.ti	4,46	-	-

Rendimenti aggiornati al 01/04/2026

Rendimenti

	Q1	Q2	Q3	Q4
Trimestrali %				
2026	2,25	-	-	-
2025	-3,77	3,16	5,90	4,08
2024	5,15	4,76	0,22	-0,85
2023	0,69	4,29	-1,40	2,84
2022	-16,39	-6,70	-5,70	-4,34

Portafoglio 28/02/2026

Asset Allocation %

- Azioni
- Obbligazioni
- Liquidità
- Altro

Netta

98,50
0,00
1,48
0,02

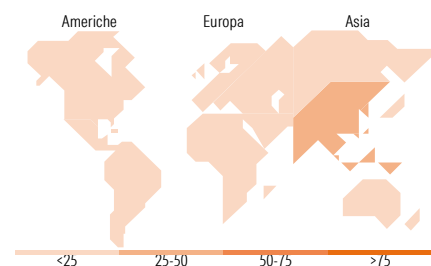
Style Box Azionaria

Mkt Cap %

	Fondo
Giant	53,10
Large	30,16
Medium	10,87
Small	5,88
Micro	0,00

Capitalizzazione media di mercato

	Fondo
Ave Mkt Cap USD	59.789,37


Titoli principali

Nome	Settore	%
Taiwan Semiconductor...	📄	9,23
SK Hynix Inc	📄	8,94
Tencent Holdings Ltd	📄	5,96
HD Hyundai Electric	⚙️	4,14
Samsung Securities Co Ltd	📄	3,64
Weichai Power Co Ltd Class H	🚗	3,39
Samsung Electronics Co Ltd	📄	3,27
OTP Bank PLC	📄	2,82
International Container...	⚙️	2,71
Bharat Electronics Ltd	⚙️	2,65
% Primi 10 Titoli sul Patrimonio		46,75
Numero Complessivo di Titoli Azionari		40
Numero Complessivo di Titoli Obbligazionari		0

Distribuzione Settoriale %

	Fondo
Ciclico	36,29
Materie Prime	-
Beni di Consumo Ciclici	10,48
Finanza	22,35
Immobiliare	3,47
Sensibile	49,59
Telecomunicazioni	6,05
Energia	-
Beni Industriali	16,50
Tecnologia	27,04
Difensivo	14,12
Beni Difensivi	7,12
Salute	5,50
Servizi di Pubblica Utilità	1,50

Ripartizione Geografica %

	Fondo
America	23,32
Stati Uniti	6,26
Canada	0,00
America Latina e Centrale	17,06
Europa	11,89
Regno Unito	0,79
Europa Occidentale - Euro	3,97
Europa Occidentale - Non Euro	0,00
Europa dell'Est	2,87
Africa	2,03
Medio Oriente	2,23
Asia	64,79
Giappone	0,00
Australasia	0,00
Asia - Paesi Sviluppati	35,56
Asia - Emergente	29,23

Anagrafica

Società di Gestione	Alger Management Ltd	Patrimonio Classe (Mln)	8,19 USD	Investimento Min. Ingresso	100 USD
Telefono	-	(01/04/2026)	-	Investimento Min. Successivo	-
Web	-	Domicilio	LUSSEMBURGO	T.E.R.	2,89%
Data di Partenza	31/03/2006	Valuta del Fondo	USD	Spese correnti	2,89%
Nome del Gestore	-	UCITS	Si	Commissione di incentivo	-

Alger SICAV - Alger Emerging Markets Fund Class A US

Data Inizio Gestione	31/01/2024	Inc/Acc	Acc
NAV (01/04/2026)	USD 19,65	ISIN	LU0242100229
Patrimonio Netto (Mln) (28/02/2026)	9,78 USD		