

Fidelity Funds - European Larger Companies Fund A-Acc-EUR

Categoria Morningstar™

Azionari Europa Large Cap Blend

Benchmark Morningstar

Morningstar Developed Europe Target
Market Exposure NR EUR
Usato nel Report

Benchmark Dichiarato

MSCI Europe NR EUR

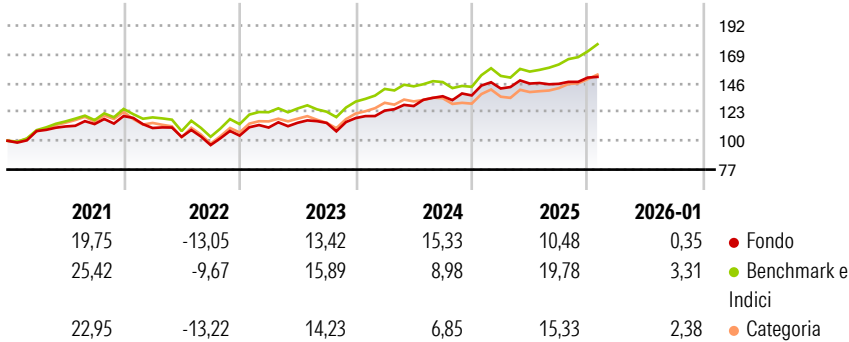
Morningstar Rating™

★★★

Obiettivo d'Investimento Dichiarato

Il suo target di investimento è rappresentato dalle grandi aziende europee che presentano le migliori prospettive di crescita.

Rendimenti



Misure di Rischio

| | | | |
|-------------------|-------|-----------------|------|
| 3Y Alpha | -0,95 | 3Y Sharpe Ratio | 0,87 |
| 3Y Beta | 0,86 | 3Y Std Dev | 8,99 |
| 3Y R-Squared | 73,77 | 3Y Risk | Med |
| 3Y Info Ratio | -0,56 | 5Y Risk | -Med |
| 3Y Tracking Error | 4,77 | 10Y Risk | Med |

Basati su Morningstar Developed Europe Target Market Exposure NR EUR (dove applicabile)

Rend. Cumulati %


| | Fondo | Bmk | Cat |
|----------------|-------|-------|-------|
| 3-Mesi | 4,13 | 8,31 | 6,40 |
| 6-Mesi | 6,87 | 16,45 | 12,68 |
| 1-Anno | 6,26 | 17,42 | 13,09 |
| 3-Anni Ann.ti | 11,04 | 13,52 | 11,37 |
| 5-Anni Ann.ti | 8,82 | 11,96 | 9,75 |
| 10-Anni Ann.ti | 6,79 | 9,23 | 7,68 |

Rendimenti aggiornati al 02/02/2026

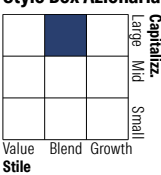
Rendimenti

| | Q1 | Q2 | Q3 | Q4 |
|---------------|-------|-------|-------|------|
| Trimestrali % | | | | |
| 2026 | - | - | - | - |
| 2025 | 4,07 | 2,79 | -0,16 | 3,45 |
| 2024 | 5,04 | 2,95 | 6,14 | 0,48 |
| 2023 | 6,17 | 3,47 | -0,10 | 3,35 |
| 2022 | -7,98 | -6,42 | -6,35 | 7,81 |

Portafoglio 31/12/2025



Style Box Azionaria

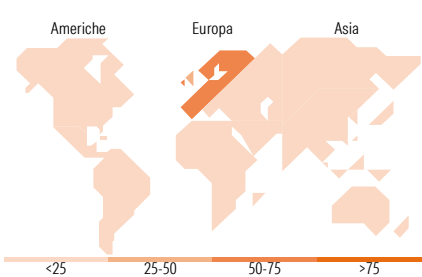


Mkt Cap %

| Fondo | |
|--------|-------|
| Giant | 32,80 |
| Large | 56,53 |
| Medium | 9,07 |
| Small | 1,59 |
| Micro | 0,00 |

Capitalizzazione media di mercato

| Fondo | |
|-----------------|-----------|
| Ave Mkt Cap EUR | 48.748,04 |



Titoli principali

| Nome | Settore | % |
|---|---------------|-------|
| Industria De Diseno Textil... | Industria | 3,74 |
| AIB Group PLC | Finanza | 3,70 |
| TotalEnergies SE | Energia | 3,62 |
| UniCredit SpA | Finanza | 3,45 |
| Roche Holding AG | Salute | 3,43 |
| Koninklijke Ahold Delhaize NV | Alimentari | 3,38 |
| KONE Oyj Class B | Macchine | 3,28 |
| Reckitt Benckiser Group PLC | Salute | 3,24 |
| KBC Groupe NV | Finanza | 2,96 |
| Allianz SE | Assicurazioni | 2,92 |
| % Primi 10 Titoli sul Patrimonio | | 33,71 |
| Numero Complessivo di Titoli Azionari | | 50 |
| Numero Complessivo di Titoli Obbligazionari | | 0 |

Distribuzione Settoriale %

| Fondo | |
|-----------------------------|-------|
| Ciclico | 42,59 |
| Materie Prime | 1,06 |
| Beni di Consumo Ciclici | 10,12 |
| Finanza | 30,02 |
| Immobiliare | 1,38 |
| Sensibile | 32,00 |
| Telecomunicazioni | 3,01 |
| Energia | 3,77 |
| Beni Industriali | 16,91 |
| Tecnologia | 8,31 |
| Difensivo | 25,41 |
| Beni Difensivi | 15,40 |
| Salute | 6,05 |
| Servizi di Pubblica Utilità | 3,97 |

Ripartizione Geografica %

| Fondo | |
|-------------------------------|-------|
| America | 1,59 |
| Stati Uniti | 1,59 |
| Canada | 0,00 |
| America Latina e Centrale | 0,00 |
| Europa | 98,41 |
| Regno Unito | 31,71 |
| Europa Occidentale - Euro | 53,71 |
| Europa Occidentale - Non Euro | 13,00 |
| Europa dell'Est | 0,00 |
| Africa | 0,00 |
| Medio Oriente | 0,00 |
| Asia | 0,00 |
| Giappone | 0,00 |
| Australasia | 0,00 |
| Asia - Paesi Sviluppati | 0,00 |
| Asia - Emergente | 0,00 |

Anagrafica

| | | | | | |
|----------------------|------------------------------------|-------------------------|--------------|------------------------------|-------|
| Società di Gestione | Fidelity (FIL Inv Mgmt (Lux) S.A.) | Patrimonio Classe (Mln) | 83,43 EUR | Investimento Min. Ingresso | - |
| Telefono | + 352 250 404 2400 | Domicilio | LUSSEMBURGO | Investimento Min. Successivo | - |
| Web | www.fidelity-international.com | Valuta del Fondo | EUR | T.E.R. | 1,93% |
| Data di Partenza | 03/07/2006 | UCITS | Si | Spese correnti | 1,93% |
| Nome del Gestore | Fred Sykes | Inc/Acc | Acc | Commissione di incentivo | - |
| Data Inizio Gestione | 01/09/2024 | ISIN | LU0251129549 | | |
| NAV (02/02/2026) | EUR 25,97 | | | | |

Fidelity Funds - European Larger Companies Fund A-Acc-EUR

| | |
|------------------------|------------|
| Patrimonio Netto (Mln) | 187,48 EUR |
| (31/12/2025) | |