Multi Strategy SICAV Pendulum I EUR

Categoria Morningstar™	Benchmark Morningstar	Benchmark Dichiarato	Morningstar Rating™
Alt - Debt Arbitrage	Not Categorized Usato nel Report	HFRI FOF Conservative USD	Senza rating

Obiettivo d'Investimento Dichiarato

The objective of the Sub-fund is to achieve capital appreciation. To achieve this objective, the Sub-fund invests its assets in hedge funds, funds of funds or other funds which can implement investment techniques like "hedging" or being long/short securities and/or use leverage. While the use of hedging techniques may reduce the potential loss resulting from a general market decline, their use may tend to restrain maximum capital growth in times of general market rise. Conversely, the use of leverage techniques may increase the volatility of the Sub-fund's Net Asset Value.

Rendimenti

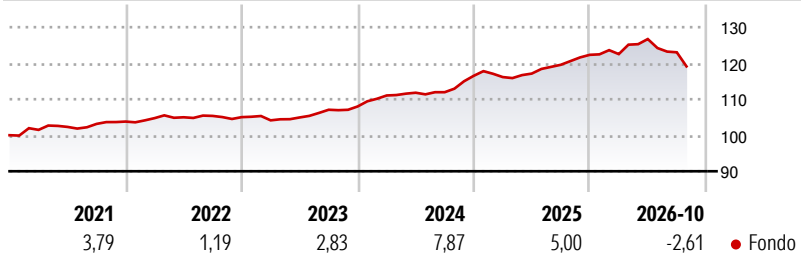

2021	2022	2023	2024	2025	2026-10	
3,79	1,19	2,83	7,87	5,00	-2,61	Fondo

Misure di Rischio

3Y Alpha	-	3Y Sharpe Ratio	0,28
3Y Beta	-	3Y Std Dev	3,48
3Y R-Squared	-	3Y Risk	-
3Y Info Ratio	-	5Y Risk	-
3Y Tracking Error	-	10Y Risk	-

Rend. Cumulati %	Fondo
3-Mesi	-4,09
6-Mesi	-4,82
1-Anno	-1,22
3-Anni Ann.ti	3,65
5-Anni Ann.ti	2,82
10-Anni Ann.ti	2,47

Rendimenti aggiornati al 31/10/2026

Rendimenti Trimestrali %	Q1	Q2	Q3	Q4
2026	0,17	3,41	-2,90	-
2025	-0,30	0,83	2,09	2,31
2024	2,82	0,68	0,14	4,06
2023	-0,84	0,77	2,03	0,86
2022	0,92	0,23	0,37	-0,33

Portafoglio -

Asset Allocation %	Netta

Fixed Income Style Box™



Fondo	
Duration Effettiva	-
Maturity effettiva	-
Qualità Credito Media	

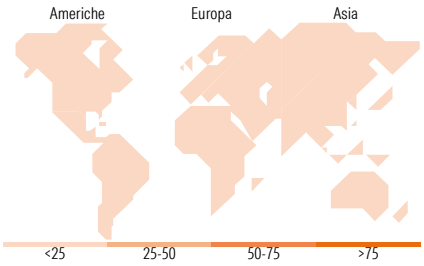

Titoli principali		
Nome	Settore	%
% Primi 10 Titoli sul Patrimonio		0,00
Numero Complessivo di Titoli Azionari		-
Numero Complessivo di Titoli Obbligazionari		-

Fixed Income Sector Weightings %	Fondo
Governativo	0,00
Societario	0,00
Cartolarizzazioni	0,00
Enti Locali	0,00
Liquidità ed equivalenti	0,00
Derivati	0,00

Coupon Range %	Fondo
0 coupon	0,00
Da 0 a 4 cedole	0,00
Da 4 a 6 cedole	0,00
Da 6 a 8 cedole	0,00
Da 8 a 10 cedole	0,00
Da 10 a 12 cedole	0,00
Oltre 12 cedole	0,00

Ripartizione Geografica %	Fondo
America	**0,00**
Stati Uniti	-
Canada	-
America Latina e Centrale	-
Europa	**0,00**
Regno Unito	-
Europa Occidentale - Euro	-
Europa Occidentale - Non Euro	-
Europa dell'Est	-
Africa	-
Medio Oriente	-
Asia	**0,00**
Giappone	-
Australasia	-
Asia - Paesi Sviluppati	-
Asia - Emergente	-

Anagrafica

Società di Gestione	NS Partners Europe SA	Patrimonio Classe (Mln) (31/10/2026)	55,14 EUR	Investimento Min. Ingresso	5.000 EUR
Telefono	+352 (26) 27 11			Investimento Min. Successivo	-
Web	nspgroup.com	Domicilio	LUSSEMBURGO	T.E.R.	-
Data di Partenza	01/09/2000	Valuta del Fondo	EUR	Spese correnti	2,15%
Nome del Gestore	-	UCITS	No	Commissione di incentivo	-
Data Inizio Gestione	01/01/2017	Inc/Acc	Acc		
NAV (31/10/2026)	EUR 207,08	ISIN	LU0722507372		
Patrimonio Netto (Mln)	-				

See disclosures for more details

© 2026 Morningstar Italia. Tutti i diritti sono riservati. Le informazioni qui contenute: (1) sono proprietà di Morningstar, (2) non possono essere copiate, (3) non costituiscono consiglio di investimento; (4) sono fornite con scopi informativi; (5) sono ritenute attendibili da Morningstar che, pertanto, ne garantisce il maggior grado di accuratezza e completezza possibile, fatto salvo il caso in cui queste Le siano state fornite in modo errato e/o non completo dalle relative società prodotto; (6) sono estratte dai dati del fondo disponibili e riferiti a date temporali diverse. Morningstar non è responsabile per qualunque danno o perdita derivante da qualunque uso delle informazioni e chi visiona tali informazioni sarà responsabile dell'uso che andrà a farne. Non vi è naturalmente garanzia alcuna che i risultati del passato trovino un riscontro nel futuro.

MORNINGSTAR